

CONFÉDÉRATION EUROPÉENNE DE ROLLER – SKATING

C.E.R.S. (affiliée À LA F.I.R.S.)

COMITÉ EUROPÉEN DE PATINAGE ARTISTIQUE (CEPA)

Règlement 2012 Rules 2012



CERS – CEPA Web Site: www.cers.pt





Règlement 2012



CERS – CEPA Web Site: www.cers.pt

Sommaire

- 1 - Règlement technique pour les championnats Individuel, Inline, Couples Artistiques, Couples Danse, Solo Danse, Précision et Show
 - Catégories Individuels – Seniors/Juniors/Jeunesse/Cadets/Espoir/Minis
 - Catégories patinage In-Ligne – Seniors et Promotion Inline
 - Règles générales pour les compétitions Individuelles et Inline
 - Règlement concernant la répartition des patineurs en groupes
 - Couples Artistiques - Seniors/Juniors/Jeunesse/Cadets/Espoir/Minis et catégories Promotion
 - Règles générales pour la Couples Artistiques
 - Règlement concernant la répartition des Couples Artistiques en groupes
 - Couples Danse - Seniors/Juniors/Cadets/Espoir/Minis
 - Solo Danse - Seniors/Juniors/Cadets/Espoir/Minis
 - Règles générales pour les Couples Danse et la Solo Danse
 - Règlement concernant la répartition des Couples et Solo Danse en groupes
 - Règles générales pour les Compétitions Individuelles, Inline, Couples Artistiques, Couples Danse et Solo Danse
 - Equipes de Précision
 - Groupes de Show
2. Règlement général pour le Championnats d'Europe et la Coupe d'Europe.
- 3 - Règlement financier
- 4 - Bulletins de participation pour les championnats d'Europe
- 4a-Bulletins de participation pour les Championnats d'Europe de Précision et de Show
- 5 - Cérémonies
- 6 - Règles pour les juges
- 7 - Règles pour les compétitions internationales

Annexes

N°1 Séries de pas

N°2 Danses imposées du CEPA – à partir de l'année 2012 jusqu'à l'année 2013

N°3 Déductions CEPA – CIPA



!! En cas de doute la version anglaise est valable !!

1. Règlement technique pour les Championnats Individuels, InLine, Couples Artistiques, Couples Danse, Solo Danse, Précision et Show

- Catégories Individuelles :

SENIORS

| | | | | | | |
|--------------------------|------|----|----|----|----|------------------------|
| Figures Imposées: | Gr.1 | 20 | 37 | 38 | 41 | |
| | Gr.2 | 21 | 36 | 39 | 40 | Toutes les figures a/b |
| | Gr.3 | 22 | 37 | 38 | 41 | |
| | Gr.4 | 23 | 36 | 39 | 40 | |

Programme Court : 2 minutes et 15 secondes selon règlement CIPA :

Les éléments à exécuter dans le programme court sont les suivantes:

1. Axel – simple, double ou triple.
2. Saut piqué – peut être un simple, double ou triple.
3. Combinaison de sauts – Minimum de trois (3) sauts, maximum de cinq (5) sauts, à introduire: un saut de deux (2) rotations ou plus.
4. Une pirouette individuelle de la classe "A" – Faites une sélection de la liste suivante (entrée et sortie au choix):
 - Arabesque renversée (n'importe quelle carre)
 - Arabesque sur le talon (en avant ou en arrière)
 - Arabesque cheville-cassée (en avant ou en arrière)
 - Arabesque «lay-over» (n'importe quelle carre)
 - Arabesque sautée
 - Assise sautée
5. Pirouette Combinée – Deux (2) ou trois (3) positions avec ou sans changement du pied (**LA PIROUETTE ASSISE, n'importe quelle carre, DOIT ETRE INCLUS**). Au moins trois (3) rotations dans chaque position. L'entrée et la sortie de la pirouette sont au choix du patineur.
6. Séquence de pas - voir annexe 1.

Les éléments doivent être exécutés selon l'ordre suivante :

1. Élément sauté (combinaison de sauts ou Axel)
2. Élément sauté (combinaison de sauts ou Axel)
3. Pirouette (pirouette individuelle ou combinaison de pirouettes)
4. Saut piquée
5. Pas de liaison
6. Pirouette (pirouette individuelle ou combinaison de pirouettes)

Explication :

Nr° 1 et Nr° 2 de la liste mentionnée ci-dessus : les patineurs peuvent choisir de faire la combinaison des sauts en premier ou en deuxième lieu, et l'Axel en premier ou en deuxième lieu.

Nr° 3 et Nr° 6 de la liste mentionnée ci-dessus : les patineurs peuvent choisir de faire la pirouette en troisième lieu ou à la fin du programme et la combinaison des pirouettes en troisième lieu ou à la fin du programme.

Général:

- Tous les éléments mentionnés ci-dessus doivent être exécutés.

- Les éléments individuels mentionnés ci-dessus peuvent aussi être exécutés dans les combinaisons de sauts ou de pirouettes.
- Les éléments autres que ceux mentionnés dans la liste ne sont pas permis.
- Tout autre élément essayé sera pénalisé de 0,5 point dans la note "B" et aucun bonus ne sera accordé dans la note "A".

S'il est clair que l'intention d'exécuter un élément existe, il sera considéré comme un élément.

- Les six éléments ne peuvent pas être répétés.
- Un élément non-essayé sera pénalisé de 0,5 dans la note "A".
- Chaque pirouette de la Classe "A" avec plus d'UNE position sera pénalisée de 0,5 dans la note "A".
- Chaque combinaison de pirouettes avec plus de trois positions sera pénalisée de 0,5 dans la note "A".
- Chaque combinaison de sauts avec plus de cinq (5) sauts sera pénalisée 0,5 dans la note "A"
- Ne pas exécuter les éléments dans l'ordre sur indiqué il sera pénalisé de 0,5 points dans la note "B".

Chutes:

Une chute est pénalisée quand plus que 50% du poids de corps est soutenu par toute partie du corps autre que les patins. Cette chute sera pénalisée de 0,2 à chaque chute. Ce montant sera retranché de la note "B".

Guide Européen pour juger les éléments imposés du Programme Court en Patinage Libre

Les points ne devraient pas simplement être le résultat d'une somme de chiffres, ils devraient plutôt refléter toute l'exécution comprenant aussi bien le bon que le mauvais aspect.

Toutes les tentatives recevront une évaluation moindre de 0,2 points.

| Elément imposé | Cotisation | Cotisation totale |
|---------------------------------------|-------------------|--------------------------|
| Axel simple, double, triple | de 0,6 à 1,8 | |
| Saut piqué | de 0,6 à 1,6 | |
| Combinaison de sauts | de 0,6 à 1,8 | de 3,6 à 10,0 |
| Pirouette de la classe A (ou B, ou C) | de 0,6 à 1,6 | |
| Combinaison de pirouette | de 0,6 à 1,6 | |
| Pas de liaison | de 0,6 à 1,6 | |

Axel

| | |
|--------|--------------|
| Simple | de 0,6 à 1,0 |
| Double | de 0,9 à 1,5 |
| Triple | de 1,4 à 1,8 |

Saut piqué

| | |
|----------------|--------------|
| Simple Toeloop | 0,6 |
| Flip/Lutz | de 0,6 à 0,8 |
| Double Toeloop | de 0,8 à 0,9 |
| Flip/Lutz | de 0,9 à 1,1 |
| Triple Toeloop | de 1,1 à 1,3 |
| Flip/Lutz | de 1,3 à 1,6 |

| | |
|--|--------------|
| Combinaison de sauts | de 0,6 à 0,9 |
| Y inclus un double (excepté l'Axel) | de 0,9 à 1,3 |
| Y inclus plus qu'un double | de 1,3 à 1,5 |
| Y inclus un double Axel ou un Triple | de 1,5 à 1,8 |
| Y inclus deux Triples ou un double Axel et un Triple | |

Pirouette A (ou B, C)

| | |
|---|--------------|
| Pirouette Assise ou Arabesque | de 0,6 à 1,1 |
| Pirouette Lay Over/Arabesque cheville cassée | de 1,1 à 1,3 |
| Pirouette Arabesque sur talon/Arabesque renversée | de 1,3 à 1,6 |

Combinaison de Pirouettes

| | |
|--|--------------|
| Pirouette Assise+combinaison pirouettes debout | de 0,6 à 0,7 |
| Pirouette Assise+combinaison pir. Arab./assise | de 0,7 à 1,2 |
| Pirouette Assise+combinaison Pirouettes «A» | de 1,2 à 1,6 |

Pas de liaison

| | |
|------------|--------------|
| Faible | de 0,6 à 0,9 |
| Convenable | de 1,0 à 1,4 |
| Très bien | de 1,5 à 1,6 |

Programme Long : 4 minutes selon règlement CIPA

Dans le programme de patinage libre les patineurs DOIVENT INTRODUIRE dans leur programme au moins deux (2) DIFFERENTES séquences de pas de liaison ou bien en diagonale, en cercle ou en serpentine.

Chaque séquence de pas de liaison manquant dans le programme, sera pénalisée de 0,5 dans la note « A ».

Limitations pour les sauts et les pirouettes dans le programme long

- Un saut du même genre (type et rotation), en exception des sauts d'une rotation ou moins, ne peuvent être exécutés pas plus que trois (3) fois dans le programme.
 - Si le patineur exécute le même saut (type et rotation) plus que trois (3) fois, une déduction de 0.3 sera appliquée dans la cotation "A".
- Toutes les combinaisons de sauts DOIVENT être différentes.
 - Si le patineur exécute la même combinaison de sauts plus qu'une fois, une déduction de 0.3 sera appliquée dans la cotation "A".
- Il FAUT au moins deux (2) pirouettes, dont une DOIT être une pirouette combinée.
 - Si le patineur n'exécute pas de pirouette combinée, une déduction de 0.5 sera appliquée de la cotation "A".
 - Si le patineur exécute moins de deux (2) pirouettes une déduction de 0.5 sera appliquée dans la cotation "A".

Les chutes (programme long) :

Une chute est pénalisée quand plus que 50% du poids de corps est soutenu par toute partie du corps autre que les patins. Cette chute sera pénalisée de 0,2 à chaque chute. Ce montant sera retranché de la note "B".

JUNIORS - 19 ans (1993 inclus.)

| | | | | | | |
|----------------------------------|------|----|----|----|----|------------------------|
| <u>Figures Imposées :</u> | Gr.1 | 20 | 37 | 31 | 40 | Toutes les figures a/b |
| | Gr.2 | 21 | 36 | 38 | 40 | |
| | Gr.3 | 22 | 37 | 31 | 40 | |
| | Gr.4 | 23 | 36 | 38 | 40 | |

Programme Court : 2 minutes et 15 secondes. On doit suivre les mêmes règles de la catégorie Senior, avec l'exception de la « Pirouette individuelle » qui peut être des groupes A ou B.

Classe A

Arabesque renversée

Arabesque sur le talon

Arabesque cheville-cassée

Arabesque «lay-over»

Arabesque sautée

Assise sautée

Classe B

Arabesque dehors arrière

Arabesque dedans arrière

Pirouette assise dehors arrière

Pirouette assise dedans avant

Programme Long : 4 minutes. Selon règlement CIPA. On doit suivre les mêmes règles de la catégorie Senior.

JEUNESSE - 17 ans (1995 inclus.)

| | | | | | |
|---------------------------------|------|--------|--------|--------|--------|
| <u>Figures Imposées:</u> | Gr.1 | 20 a/b | 33 a/b | 16 | 36 a/b |
| | Gr.2 | 21 a/b | 32 a/b | 17 | 29 a/b |
| | Gr.3 | 22 a/b | 33 a/b | 17 | 36 a/b |
| | Gr.4 | 23 a/b | 32 a/b | 30 a/b | 29 a/b |

Programme Court : 2 minutes et 15 secondes. On doit suivre les mêmes règles de la catégorie Senior, avec l'exception de la « Pirouette individuelle » qui peut être des groupes A, B ou C.

Classe A

Arabesque renversée

Arabesque sur le talon

Arabesque cheville-cassée

Arabesque «lay-over»

Arabesque sautée

Assise sautée

Classe B

Arabesque dehors arrière

Arabesque dedans arrière

Pirouette assise dehors arrière

Pirouette assise dedans avant

Classe C

Arabesque dehors avant

Pirouette assise dedans arrière

Pirouette assise dehors avant

Pirouette debout pieds-croisés

Programme Long : 4 minutes selon règlement CIPA. Selon règlement CIPA. On doit suivre les mêmes règles de la catégorie Senior.

Dans le programme court et long en solo et couples artistiques, la pirouette cheville cassée n'est pas autorisée.

CADETS - 15 ans (1997 inclus.)

| | | | | | |
|---------------------------------|------|--------|--------|--------|--------|
| <u>Figures Imposées:</u> | Gr.1 | 13 | 19 a/b | 15 | 20 a/b |
| | Gr.2 | 18 a/b | 21 a/b | 30 a/b | 28 a/b |
| | Gr.3 | 19 a/b | 22 a/b | 16 | 28 a/b |
| | Gr.4 | 13 | 18 a/b | 30 a/b | 23 a/b |

Programme Court : 2 minutes et 15 secondes. On doit suivre les mêmes règles de la catégorie Senior, avec l'exception de la « Pirouette individuelle » qui peut être des groupes A, B ou C.

Classe A

Arabesque renversée
Arabesque sur le talon
Arabesque cheville-cassée
Arabesque «lay-over»
Arabesque sautée
Assise sautée

Classe B

Arabesque dehors arrière
Arabesque dedans arrière
Pirouette assise dehors arrière
Pirouette assise dedans avant

Classe C

Arabesque dehors avant
Pirouette assise dedans arrière
Pirouette assise dehors avant
Pirouette debout pieds-croisés

Programme Long : 3 minutes. Selon règlement CIPA. On doit suivre les mêmes règles de la catégorie Senior, avec l'exception du nombre des « Séquences de pas » :

Dans le programme de patinage libre en catégorie Cadets les patineurs DOIVENT INTRODUIRE au moins une (1) séquence de pas de liaison ou bien en diagonale, en cercle ou en serpentine.

Chaque séquence de pas de liaison manquant dans le programme sera pénalisée de 0,5 dans la note « A ».

Dans le programme court et long en solo et couples artistiques, la pirouette cheville cassée n'est pas autorisée!

ESPOIRS - 13 ans (1999 inclus.)

Uniquement en patinage libre, programme long 3 minutes +/- 10 seconds

Sont seulement autorisés:

Sauts

Max. les sauts de 2 rotations (pas de double axel ni de triples !)

Pirouettes autorisées:

Pirouettes debout

Pirouettes assises

Toutes les Pirouettes Arabesques (sauf la Cheville-cassée)

La combinaison de pirouettes est au choix parmi celles mentionnées ci-dessus.

Les pas de liaison: au minimum une séquence (en cercle ou en ligne/diagonale ou en serpentine) au choix du patineur, y inclus le pas de boucle /Rittberger (double trois avec la jambe libre enroulée)

Une séquence d'arabesques à 2 positions au minimum, en utilisant complètement le long axe de la piste et au moins la moitié de l'axe court. Le dessin doit être en serpentine et contient au moins deux (2) larges courbes.

- Un saut du même genre (type et rotation), en exception des sauts d'une rotation ou moins, ne peuvent être exécuté pas plus que trois (3) fois dans le programme.
 - Si le patineur exécute le même saut (type et rotation) plus que trois (3) fois, une déduction de 0.3 sera appliquée dans la cotisation "A".
- Toutes les combinaisons de sauts DOIVENT être différentes.
 - Si le patineur exécute la même combinaison de sauts plus qu'une fois, une déduction de 0.3 sera appliquée dans la cotisation "A".
- Il FAUT au moins deux (2) pirouettes, dont une DOIT être une pirouette combinée. Une pirouette doit être une pirouette individuelle debout OU une combinaison de pirouette en position debout (cette pirouette ne peut pas être exécutée en d'autres positions que la debout).
 - Si le patineur n'exécute pas de pirouette combinée, une déduction de 0.5 sera appliquée de la cotisation "A".
 - Si le patineur exécute moins de deux (2) pirouettes une déduction de 0.5 sera appliquée dans la cotisation "A".

Notez: les éléments ajoutés en extra ne seront pas marqués par les juges; le patineur recevra une déduction de 0.5 points dans la cotisation B, donné par l'arbitre et ceci pour chaque élément ajouté. Chaque élément non essayé recevra une déduction de 0,5 dans la cotisation A, donné par l'arbitre.

MINIS - 11 ans (2001 inclus.)

Uniquement patinage libre: programme long 2 minutes et 30 secondes +/- 10 secondes

Sont seulement autorisés:

Sauts:

les sauts d'une rotation + axel, double toe loop et double salchow.

Maximum deux (2) combinaisons d'au moins 2 et au maximum 5 sauts de la liste mentionnée ci-dessus.

Pirouettes autorisées:

Pirouettes debout

Pirouettes assises

Arabesques (non permise : cheville cassée, talon et renversée)

Combinaison de pirouettes: seulement une (1) combinaison de pirouettes parmi celles mentionnées ci-dessus est autorisée.

Les pas de liaison : min. une séquence (cercle ou ligne/diagonale ou en serpentine) au choix du patineur, y inclus le pas de boucle /Rittberger (double trois avec la jambe libre enroulée).

Une séquence d'arabesques à 2 positions au minimum, en utilisant complètement le long axe de la piste et au moins la moitié de l'axe court. Le dessin doit être en serpentine et contient au moins deux (2) larges courbes.

- Un saut du même genre (type et rotation), en exception des sauts d'une rotation ou moins, ne peuvent être exécuté pas plus que trois (3) fois dans le programme.
 - Si le patineur exécute le même saut (type et rotation) plus que trois (3) fois, une déduction de 0.3 sera appliquée dans la cotisation "A".
- Toutes les combinaisons de sauts DOIVENT être différentes.
 - Si le patineur exécute la même combinaison de sauts plus qu'une fois, une déduction de 0.3 sera appliquée dans la cotisation "A".

- Il FAUT au moins deux (2) pirouettes, dont une DOIT être une pirouette combinée. Une pirouette doit être une pirouette individuelle debout OU une combinaison de pirouette en position debout (cette pirouette ne peut pas être exécutée en d'autres positions que la debout).
 - Si le patineur n'exécute pas de pirouette combinée, une déduction de 0.5 sera appliquée de la cotisation "A".
 - Si le patineur exécute moins de deux (2) pirouettes une déduction de 0.5 sera appliquée dans la cotisation "A".

Notez: les éléments ajoutés en extra ne seront pas marqués par les juges; le patineur recevra une déduction de 0.5 points dans la cotisation B, donné par l'arbitre et ceci pour chaque élément ajouté. Chaque élément non essayé recevra une déduction de 0,5 dans la cotisation A, donné par l'arbitre.

- Catégories patinage Inline :

Les compétitions sont faites uniquement en Patinage Libre; les participants peuvent participer à ces compétitions dès l'âge de douze (12) ans ou plus au 1^{er} janvier de l'année.

Détails techniques pour la catégorie Senior Inline:

Les patins utilisés en cette compétition doivent être des in-line -indoor à trois ou quatre roues avec seulement un frein à l'avant du patin.

Programme court: 2 min et 15' +/-5 secondes – éléments obligatoires

Programme long: 3 min et 30' +/- 10 secondes

Les éléments obligatoires pour le programme court :

1. Uniquement l'Axel simple
2. Saut piqué – simple ou double
3. Combinaison de sauts, au minimum trois (3) sauts, au maximum cinq (5) sauts, dont au moins un saut de deux (2) rotations (pas plus de deux (2) rotations).
4. Pirouette individuelle– sélectionnées des suivantes (entrée et sortie au choix):
Arabesque (n'importe quelle carre)
Arabesque Layover (n'importe quelle carre)
Pirouette assise (n'importe quelle carre)
5. Combinaison de pirouettes – deux (2) ou trois (3) positions avec ou sans changement de pied. **Une pirouette assise doit être inclus dans la combinaison de pirouettes.**
Au moins trois (3) rotations dans chaque position. Entrée et sortie au choix.
6. Une séquence de pas de liaison en diagonale – voir annexe 1.

Les triples sauts ne peuvent pas être inclus dans aucun élément. Seuls les éléments mentionnés peuvent être introduits dans le programme court; ceci signifie: pas d'autres éléments.

Les éléments doivent être exécutés selon l'ordre suivante :

7. Élément sauté (combinaison de sauts ou Axel)
8. Élément sauté (combinaison de sauts ou Axel)
9. Pirouette (pirouette individuelle ou combinaison de pirouettes)
10. Saut piquée
11. Pas de liaison
12. Pirouette (pirouette individuelle ou combinaison de pirouettes)

Explication :

Nr° 1 et Nr° 2 de la liste mentionnée ci-dessus : les patineurs peuvent choisir de faire la combinaison des sauts en premier ou en deuxième lieu, et l'Axel en premier ou en deuxième lieu.

Nr° 3 et Nr° 6 de la liste mentionnée ci-dessus : les patineurs peuvent choisir de faire la pirouette en troisième lieu ou à la fin du programme et la combinaison des pirouettes en troisième lieu ou à la fin du programme.

- Toutes les autres dispositions du Programme Court de la Catégorie Individuelle Senior sont applicables.

- Pour restrictions sur les éléments dans le Long Programme suivre :

Limitations pour les sauts et les pirouettes dans le programme long

- Un saut du même genre (type et rotation), en exception des sauts d'une rotation ou moins, ne peuvent être exécuté pas plus que trois (3) fois dans le programme.
 - Si le patineur exécute le même saut (type et rotation) plus que trois (3) fois, une déduction de 0.3 sera appliquée dans la cotation "A".
- Toutes les combinaisons de sauts DOIVENT être différentes.
 - Si le patineur exécute la même combinaison de sauts plus qu'une fois, une déduction de 0.3 sera appliquée dans la cotation "A".

- Il FAUT au moins deux (2) pirouettes, dont une DOIT être une pirouette combinée.
 - Si le patineur n'exécute pas de pirouette combinée, une déduction de 0.5 sera appliquée de la cotation "A".
 - Si le patineur exécute moins de deux (2) pirouettes une déduction de 0.5 sera appliquée dans la cotation "A".

- Dans le programme de patinage libre en catégorie Jeunesse, Juniors et Seniors les patineurs DOIVENT INTRODUIRE dans leur programme au moins deux (2) DIFFERENTES séquences de pas de liaison ou bien en diagonale, en cercle ou en serpentine.

Chaque séquence de pas de liaison manquant dans le programme sera pénalisée de 0,5 dans la note « A ».

- Toutes les autres dispositions du CIPA-CEPA concernant le Patinage Libre sont applicables.

Patinage En Ligne de Promotion. La compétition sera organisée pour des patineurs jusqu'à 14 ans (1998 inc.), Hommes & Dames ensemble. Seulement un programme long avec une durée de 2.30 min-3.00 max (+/- 10 sec).

Programme Long avec les mêmes règles de la catégorie Senior InLine.

Règles générales pour les compétitions d'Individuels et le patinage Inline

Echauffement

1. Figures imposées : - 15 minutes avant la compétition, 2 minutes par groupe de 4/5 :
4 patineurs peuvent commencer l'échauffement sur les cercles et 5 patineurs sur les boucles.
 - Quand la compétition commence, le premier participant plus 4 patineurs peuvent s'échauffer sur les cercles, le premier participant plus 5 patineurs peuvent s'échauffer pour les boucles.
 - 10 minutes entre la 2^o et la 3^o figure.
 - Si le nombre des participants est moins de 8, un entraînement supplémentaire de 5 minutes sera donné entre la 3^{ième} et la 4^{ième} Figure.
2. Programme Court et Long: 2 minutes plus la durée du programme.

- Série de **Pas pour les programmes courts en Solo et en Couples Artistiques**: Les sauts reconnus avec une préparation-exécution-réception visible ne sont pas autorisés dans la séquence des pas. S.V.P. faites attention aux sauts supplémentaires reconnus dans le programme court.

- Les tolérances d'excès sont plus ou moins **5 secondes** pour le programme court et plus ou moins **10 secondes** pour le programme long.

- **ATTENTION**: La pirouette cheville-cassée (broken ankle) est interdite dans les catégories minis, espoirs, cadets, et jeunesses.

- Dans le programme long individuel ou en couples artistiques, un élément pas inclus/essayé sera pénalisé de 0,5 dans la note « A ».

- Après les séminaires pour juges organisés à Misano en avril 2005 et avril 2011 les décisions suivant ont été pris concernant l'exécution du double Toeloop :

1. Une BONNE exécution de l'élément :

Un Toeloop exécuté avec un tour du bouchon pas plus qu'un quart de rotation ou moins, pendant que le pied portant est sur la piste et la position du corps est tourné avec un maximum d'un quart de tour sans ouvrir le bras/l'épaule gauche.

Cette exécution recevra la valeur complète et sera considéré comme une bonne exécution.

2. Une exécution MOYENNE de l'élément :

Un Toeloop exécuté avec un tour du bouchon de plus qu'un quart de rotation ou moins, pendant que le pied portant est sur la piste et la position du corps est tourné avec un maximum d'un quart de tour sans ouvrir le bras/l'épaule gauche.

Cette exécution recevra la moitié de la valeur comparé à l'exécution du Nr° 1.

3. Une MAUVAISE exécution de l'élément :

Un Toeloop exécuté avec un tour du bouchon plus qu'un quart de rotation pendant que le pied portant est sur la piste et la position du corps est tourné plus qu'un quart de tour en ouvrant le bras/l'épaule gauche.

Cette exécution sera considérée comme une tentative mauvaise et recevra le quart de la valeur de l'exécution du Nr° 1.

Important :

A partir de 2012, l'élément « SAUT PIQUE » du programme court, exécuté comme il est expliqué dans l'exécution Nr°3 ci-dessus, ne recevra PAS DE VALEUR et sera pénalisé comme un élément supplémentaire (-0.5 dans la note B). CECI NE SE RAPPORTE PAS A LA COMBAISON DE SAUTS.

Important :

A partir de 2012 toutes les pirouettes, dont le changement de position est exécuté avec un accrochement supplémentaire du pied portant (« pumping »), seront considérées comme des pirouettes de qualité inférieure. Dans le programma court la valeur d'une pirouette dont le changement de position est exécuté de cette façon sera pénalisé de -0.5 dans la note A.

Règlement concernant la répartition des patineurs en groupes

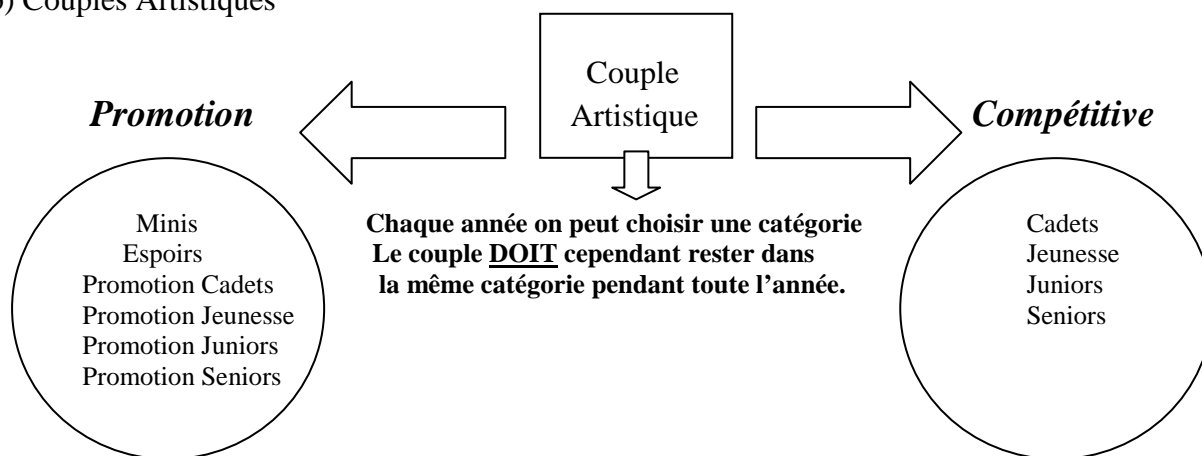
- Pour le Programme Court et Long :

Entraînement officiel & entraînement pour la compétition

| Participants | Tirage au sort | Programme / Gr. pour l'échauffement C / J/ J/ S | | Programme Gr. pour l'échauff. Minis et Espoir |
|--------------|----------------|---|-----------|---|
| 1-3 | Reverse order | 1 group | 1-3 | 1 Gr. 1-3 |
| 4 | 2+2 | 1 Gr. | 4 | 1 Gr. 4 |
| 5 | 3+2 | 1 Gr. | 5 | 1 Gr. 5 |
| 6 | 3+3 | 1 Gr. | 6 | 1 Gr. 6 |
| 7 | 4+3 | 2 Gr. | 4+3 | 1 Gr. 7 |
| 8 | 4+4 | 2 Gr. | 4+4 | 1 Gr. 8 |
| 9 | 5+4 | 2 Gr. | 5+4 | 2 Gr. 5+4 |
| 10 | 5+5 | 2 Gr. | 5+5 | 2 Gr. 5+5 |
| 11 | 6+5 | 2 Gr. | 6+5 | 2 Gr. 6+5 |
| 12 | 6+6 | 2 Gr. | 6+6 | 2 Gr. 6+6 |
| 13 | 5+4+4 | 3 Gr. | 5+4+4 | 2 Gr. 7+6 |
| 14 | 5+5+4 | 3 Gr. | 5+5+4 | 2 Gr. 7+7 |
| 15 | 5+5+5 | 3 Gr. | 5+5+5 | 2 Gr. 8+7 |
| 16 | 6+5+5 | 3 Gr. | 6+5+5 | 3 Gr. 8+8 |
| 17 | 6+6+5 | 3 Gr. | 6+6+5 | 3 Gr. 6+6+5 |
| 18 | 6+6+6 | 3 Gr. | 6+6+6 | 3 Gr. 6+6+6 |
| 19 | 5+5+5+4 | 4 Gr. | 5+5+5+4 | 3 Gr. 7+6+6 |
| 20 | 5+5+5+5 | 4 Gr. | 5+5+5+5 | 3 Gr. 7+7+6 |
| 21 | 6+5+5+5 | 4 Gr. | 6+5+5+5 | 3 Gr. 7+7+7 |
| 22 | 6+6+5+5 | 4 Gr. | 6+6+5+5 | 3 Gr. 8+7+7 |
| 23 | 6+6+6+5 | 4 Gr. | 6+6+6+5 | 3 Gr. 8+8+7 |
| 24 | 6+6+6+6 | 4 Gr. | 6+6+6+6 | 3 Gr. 8+8+8 |
| 25 | 5+5+5+5+5 | 5 Gr. | 5+5+5+5+5 | 4 Gr. 7+6+6+6 |
| 26 | 6+5+5+5+5 | 5 Gr. | 6+5+5+5+5 | 4 Gr. 7+7+6+6 |
| 27 | 6+6+5+5+5 | 5 Gr. | 6+6+5+5+5 | 4 Gr. 7+7+7+6 |
| 28 | 6+6+6+5+5 | 5 Gr. | 6+6+6+5+5 | 4 Gr. 7+7+7+7 |
| 29 | 6+6+6+6+5 | 5 Gr. | 6+6+6+6+5 | 4 Gr. 8+7+7+7 |
| 30 | 6+6+6+6+6 | 5 Gr. | 6+6+6+6+6 | 4 Gr. 8+8+7+7 |
| Etc. Etc. | | | | |

- Couple Artistique :

b) Couples Artistiques



SENIORS

Programme Court: 2 minutes et 45 secondes. Selon règlement CIPA :

1. Spirale de la mort – n’importe quelle carre – au moins une rotation.
2. Pirouette de Couple – n’importe quelle combinaison, chaque changement de position devant être tenu pendant au moins deux (2) rotations. Le changement de position n’est pas compté comme une rotation.
3. Porté d’une position – Maximum quatre (4) rotations du partenaire. Les mouvements du type “Adagio” à la fin du porté ne sont pas permis.
4. Combinaison de portés - Maximum trois (3) positions. Pas plus de huit (8) rotations du porteur à partir du départ jusqu’à l’atterrissage. Tous les départs de la dame doivent être reconnus. Les mouvements du type Adagio à la fin du porté ne sont pas permis.
5. Un saut en parallèle – Pas de combinaison. Doit être un saut reconnu.
6. Une pirouette en parallèle – Pas de combinaison. Doit être une pirouette reconnue. Minimum trois (3) rotations.
7. Une séquence de Pas – voir annexe 1.
8. Un saut lancé ou Twist Lift – Dans le twist lift la partenaire peut effectuer juste après le départ une extension ou un écartement total, ce dernier sera beaucoup mieux noté. A la réception les deux partenaires peuvent rouler en arrière ou peuvent se retrouver en position face-à-face. Le dernier recevra plus de mérite.

Général:

- Les éléments peuvent être exécutés dans n’importe quel ordre de passage.
- Tout autre élément est interdit.
- Les huit (8) éléments ne peuvent pas être répétés. Chaque élément supplémentaire sera pénalisé de 0,5 dans la note «B» sans donner de bonus à la note «A».
- Un élément non-essayé sera pénalisé de 0,5 dans la note «A.»
- Tous les portés à une position avec plus de quatre (4) rotations seront pénalisés de 0,5 sur la note «A».
- Toutes les combinaisons de portés avec plus de huit (8) rotations seront pénalisées de 0,5 sur la note «A».

Chutes:

Une chute est pénalisée quand plus de 50% du poids de corps est soutenu par toute partie du corps autre que les patins. Cette chute sera pénalisée de 0,2 à chaque chute. La chute des deux partenaires au même moment sera pénalisée de 0,3. Ce montant sera retranché de la note "B".

Dans le programme court des couples artistiques, les mouvements chorégraphiques dans lesquels le partenaire est soulevé du sol, sont considérés comme des portés et ne sont pas admis. IL N'Y A PAS DE RESTRICTION D'ELEMENTS DANS LE PROGRAMME LONG.

Guide européen pour juger les éléments imposés du Progr.Court en Couples Art. SENIORS.

Les points ne devraient pas simplement être le résultat d'une somme de chiffres, ils devraient plutôt refléter toute l'exécution comprenant aussi bien le bon que le mauvais aspect.

Toutes les tentatives recevront une évaluation moindre de 0,2 points.

| Elément imposé | Cotisation | Cotisation totale |
|------------------------|-------------------|--------------------------|
| Saut en parallèle | de 0,5 à 1,2 | |
| Pirouette en parallèle | de 0,5 à 1,2 | |
| Saut lancé | de 0,5 à 1,4 | |
| Pirouette de couple | de 0,5 à 1,3 | De 4,0 à 10,0 |
| Porté d'une position | de 0,5 à 1,2 | |
| Combinaison de portés | de 0,5 à 1,3 | |
| Spirale de la mort | de 0,5 à 1,2 | |
| Pas de liaison | de 0,5 à 1,2 | |

Saut en parallèle

| | |
|------------------------------|--------------|
| Axel-double Toeloop /Salchow | de 0,5 à 0,7 |
| Double Flip/Lutz /Rittberger | de 0,7 à 1,0 |
| Double Axel/Triple sauts | de 1,0 à 1,2 |

Pirouette en parallèle

de 0,5 à 0,7

Pirouette de la classe C

Assise dedans arrière, Assise dehors avant, Arabesque dehors avant

Pirouette de la classe B

de 0,7 à 1,0

Assise dehors arrière, Arabesque dehors arrière, Arabesque dedans arrière

Pirouette de la classe A

de 1,0 à 1,2

Sautée Assise/Arabesque, Arabesque Lay-over, Cheville cassée, Arabesque sur le talon, Arabesque renversée

Saut lancé

de 0,5 à 0,9

Saut de la classe C

Double Twist Lutz (les partenaires regardant dans la même direction), Axel, Double Toeloop, Double Salchow, Double Rittberger, Double Twist Lutz (atterrissage frontal)

de 0,9 à 1,3

Saut de la classe B

Triple Twist Lutz (partenaires regardant dans la même direction), Double Axel, Triple Toeloop, Triple Salchow, Triple Rittberger, Triple Twist Lutz (atterrissage frontal) de 1,3 à 1,4

Saut de la classe A

Les sauts avec un nombre de rotations plus élevé

Pirouettes de couple

de 0,5 à 0,6

Pirouette de la classe C

Main dans la main debout, main dans la main

Arabesque, face-à-face assise

de 0,6 à 0,9

Pirouette de la classe B

Arabesque traînée à côté, Arabesque traînée avec prise-à-la-hanche, Pirouette Hazel, Arabesque face-à-face, Arabesque Lay-over, Arabesque traînée au dessus de la tête

de 0,9 à 1,3

Pirouette de la classe A

Arabesque renversée traînée au dessus de la tête, Arabesque Lay-over impossible, Twist Arabesque impossible, assise impossible, Twist assise impossible

Porté d'une position

de 0,5 à 0,6

Porté de la classe D

Airplane, Boucle à l'envers

de 0,6 à 0,7

Porté de la classe C

Press (les deux positions), Pancake, Press Chair

de 0,7 à 1,0

Porté de la classe B

Cartwheel (toutes positions), Kennedy (les deux positions), Twist Pancake

de 1,0 à 1,2

Porté de la classe A

Militano, Cartwheel à l'envers (les deux positions), Pancake tournante

Combinaison de portés

de 0,5 à 0,6

Combinaison de portés de la classe C

La combinaison ne contient pas de portés de la classe B ou A

de 0,6 à 1,0

Combinaison de portés de la classe B

La combinaison contient une (1) ou plus de portés de la classe B et ne contient pas de portés de la classe A

de 1,0 à 1,3

Combinaison de portés de la classe A

La combinaison contient une (1) ou plus de portés de la classe A

La spirale de la mort

Faible

de 0,5 à 0,7

Convenable

de 0,8 à 1,0

Très bien

de 1,1 à 1,2

Pas de liaison

| | |
|------------|--------------|
| Faible | de 0,5 à 0,7 |
| Convenable | de 0,8 à 1,0 |
| Très bien | de 1,1 à 1,2 |

Programme Long: 4 minutes et demie. Selon règlement CIPA :

Les règles ci-dessous DOIVENT ETRE RESPECTEES pour le programme long Couple Artistique Senior :

- Le couple ne peut pas présenter plus de trois (3) portés dans le programme. Au moins un (1) des portés DOIT être un porté isolé avec PAS PLUS DE quatre (4) tours de rotation. Chaque combinaison de portés NE DOIT PAS DEPASSER douze (12) tours de rotation.
- Le couple DOIT PRESENTER deux spirales de la mort, l'une en carre dedans et l'autre en carre dehors.
- Le couple DOIT PRESENTER une séquence d'arabesques avec trois (3) positions différentes, au moins un changement de carre et un changement de direction. Les patineurs peuvent effectuer des poussé entre chaque position. Le changement de direction peut être exécuté par un seul ou chacun des partenaires. L'un des partenaires au minimum doit maintenir la position arabesque.
- Le couple DOIT PRESENTER une séquence de pas en Diagonal, en Cercle ou en Serpentine.
- Pour tout porté supplémentaire ou combinaison de portés avec plus de douze (12) tours de rotation ou porté isolé avec plus de quatre (4) tours de rotation, une pénalité de .5 sur la note "B" sera appliquée sans crédit supplémentaire sur la note "A".
- Pour toute omission d'élément imposé, une pénalité de .5 sur la note "A" sera appliquée.
- Chaque chute (par un patineur) reçoit une pénalité de 0.2 dans la note « B ».
- Chaque chute (par les deux patineurs) reçoit une pénalité de 0,3 dans la note « B ».

JUNIORS - 19 ans (1993 inclus.)

Programme Court : 2 minutes et 30 secondes. Selon règlement CIPA (cf. annexe 3)

1. Spirale de la mort – n'importe quelle carre – au moins une révolution.
2. Pirouette de Couple– n'importe quelle carre, chaque changement de position doit être tenu pendant au moins deux (2) révolutions. Le changement d'une position à une autre n'est pas compté comme une révolution.
- 3.4 Deux portés différents d'une position – Maximum quatre (4) rotations du partenaire. Les mouvements du type Adagio à la fin du porté ne sont pas permis.
5. Un saut en parallèle – Pas de combinaison. Doit être un saut reconnu. Pas de sauts triples.
6. Une pirouette parallèle – Pas de combinaison. Doit être une pirouette reconnue. Minimum trois (3) révolutions.
7. Une Séquence de pas – voir annexe 1.
8. Un saut lancé ou Twist Lift – Dans le twist lift la partenaire peut effectuer juste après le départ une extension ou un écartement total, ce dernier sera beaucoup mieux noté. A la réception les deux partenaires peuvent rouler en arrière ou peuvent se retrouver en position face-à-face. Le dernier recevra plus de mérite.

Règles Générales concernant l'exécution et la construction sont les mêmes du Programme Court Senior.

Guide Européen pour juger les éléments imposés du Progr.Court en Couples Art. JUNIORS

Les points ne devraient pas simplement être le résultat d'une somme de chiffres, ils devraient plutôt refléter toute l'exécution comprenant aussi bien le bon que le mauvais aspect.

Toutes les tentatives recevront une évaluation moindre de 0,2 points.

| Élément imposé | Cotisation | Cotisation totale |
|------------------------|-------------------|--------------------------|
| Saut en parallèle | de 0,5 à 1,2 | |
| Pirouette en parallèle | de 0,5 à 1,2 | |
| Saut lancé | de 0,5 à 1,4 | |
| Pirouette de couple | de 0,5 à 1,3 | |
| Porté d'une position | de 0,5 à 1,2 | De 4,0 à 10,0 |
| Porté d'une position | de 0,5 à 1,2 | |
| Spirale de la mort | de 0,5 à 1,3 | |
| Pas de liaison | de 0,5 à 1,2 | |

Saut en parallèle – se référer senior

Pirouette en parallèle – se référer senior

Saut lancé - se référer senior

Pirouette de couple - se référer senior

Porté d'une position - se référer senior

Spirale de la mort

Faible de 0,5 à 0,8

Convenable de 0,9 à 1,1

Très bien de 1,2 à 1,3

Pas de liaison – se référer senior

Programme Long : 4 minutes. Selon règlement CIPA

Les règles ci-dessous DOIVENT ETRE RESPECTEES pour le programme long Couple Artistique Junior :

- Le couple ne peut pas présenter plus de deux (2) portés dans le programme. Au moins un (1) des portés DOIT être un porté isolé avec PAS PLUS DE quatre (4) tours de rotation. Chaque combinaison de portés NE DOIT PAS DEPASSER douze (12) tours de rotation.
- Le couple DOIT PRESENTER une spirale de la mort, carre au choix.
- Le couple DOIT PRESENTER une séquence d'arabesques, au moins un changement de carre et un changement de direction. Le changement de direction peut être exécuté par un seul ou chacun des partenaires. L'un des partenaires au minimum doit maintenir la position arabesque.
- Le couple DOIT PRESENTER une séquence de pas en Diagonal, en Cercle ou en Serpentine.
- Pour tout porté supplémentaire ou combinaison de portés avec plus de douze (12) tours de rotation ou porté isolé avec plus de quatre (4) tours de rotation, une pénalité de .5 sur la note "B" sera appliquée sans crédit supplémentaire sur la note "A".
- Pour toute omission d'élément imposé, une pénalité de .5 sur la note "A" sera appliquée.
- Chaque chute (par un patineur) reçoit une pénalité de 0.2 dans la note « B ».
- Chaque chute (par les deux patineurs) reçoit une pénalité de 0,3 dans la note « B ».

JEUNESSE - 17 ans (1995 inclus.)

Programme Court : 2 minutes et 15 secondes. (Règles Cepa).

1. Spirale de la mort – Dedans Avant ou Dehors Arrière – au moins une révolution.
2. Pirouette de Couple- Pirouette Pull Around, entrée libre au choix des patineurs
3. Portés différents d'une position – Press Lift. Minimum trois (3), maximum quatre (4) rotations de l'homme. Les mouvements du type Adagio à la fin du porté ne sont pas permis.
4. Un saut en parallèle – Double Toeloop
5. Une pirouette parallèle – Arabesque Dehors Arrière préparé en déboulé, minimum trois (3) révolutions.
6. Une Séquence de pas – voir annexe 1.
7. Un saut lancé – Double Salchow OU Double Rittberger/Loop

Les règles générales concernant l'exécution et la construction du programme court sont les mêmes que les règles du Programme Court Senior en couples artistiques.

Guide européen pour juger les éléments imposés du programme court en Couples Artistiques Jeunes.

Les points ne devraient pas simplement être le résultat d'une somme de chiffres, ils devraient plutôt refléter toute l'exécution comprenant aussi bien le bon que le mauvais aspect.

Toutes les tentatives recevront une évaluation moindre de 0,2 points.

| Élément imposé | Cotisation | Cotisation totale |
|------------------------|-------------------|--------------------------|
| Saut en parallèle | de 0,5 à 1,3 | |
| Pirouette en parallèle | de 0,5 à 1,3 | |
| Saut lancé | de 0,5 à 1,3 | |
| Pirouette de couple | de 0,5 à 1,3 | |
| Porté d'une position | de 0,5 à 1,3 | De 3,5 à 9,1 |
| Spirale de la mort | de 0,5 à 1,3 | |
| Pas de liaison | de 0,5 à 1,3 | |

Programme Long : 3 minutes et 30 secondes.

Jeunesse :

- Max deux (2) portées (isolée ou en combinaison), ne sont pas autorisées: Reverse Cartwheel (toute sorte), et toutes les portées où la dame pendant le départ fait une pirouette avec la tête en bas, comme la portée Pancake ou des portées pareilles. Chaque combinaison de portées ne peut pas avoir plus que huit (8) rotations de l'homme. Cependant, la portée d'une position ne peut pas avoir plus que quatre (4) rotations. Des mouvements chorégraphiques sont autorisés à la fin de la portée.
- Peut être introduit: des sauts lancés avec deux rotations ainsi que le Double Axel.
- Obligatoire: une séquence de pas ou bien en diagonal, en cercle ou en serpentine.
- Obligatoire: une séquence d'Arabesques avec trois (3) différentes positions, les positions des partenaires peuvent être également différentes avec au minimum un (1) changement de care et de direction, les partenaires doivent toujours se tenir. Les partenaires peuvent utiliser des crosspulls entre la seconde et la troisième position. Au minimum une (1) des

trois positions exigées doit être tenues par les deux partenaires pendant au moins trois (3) secondes.

- Obligatoire: un saut isolé ou un saut lance sortant d'une séquence de pas ou des mouvements chorégraphiques. Dans les deux cas, le dernier pas doit être fait du pied partant du saut isolé ou du saut lance.
- Obligatoire: une (1) spirale de la mort, au choix libre.
- tous les autres éléments sont libres. Rappelez qu'il n'est pas autorisé la pirouette cheville cassée.

- Chaque élément imposé non-exécuté sera pénalisé de 0,5 dans la note « A ».
- Chaque portée ajoutée ou pour chaque portée contenant plus que 8 (huit) rotations une déduction de 0,5 dans la note « B » sera appliquée et l'élément ne recevra pas de mérite dans la note « A ».
- Chaque chute (par un patineur) reçoit une pénalité de 0.2 dans la note « B ».
- Chaque chute (par les deux patineurs) reçoit une pénalité de 0,3 dans la note « B ».

Dans le programme court et long en solo et couples artistiques, la pirouette cheville cassée n'est pas autorisée.

CADETS - 15 ans (1997 inclus.)

Programme Court : 2 minutes et 15 secondes. (cf. annexe 3).

1. Spirale de la mort – Dehors Arrière – au moins une révolution.
2. Pirouette de Couple – Hazel Pirouette.
3. Portés d'une position – Porté Flip Lift en position renversé écarté. Minimum trois (3), Maximum quatre (4) rotations de l'homme. Les mouvements du type Adagio à la fin du porté ne sont pas permis.
4. Un saut en parallèle – Axel. Pas de combinaison.
5. Une pirouette parallèle – Pirouette Assise Dedans Arrière préparé avec la séquence de trois. Minimum trois (3) révolutions.
6. Une Séquence de pas – voir annexe 1.
7. Un saut lancé – Axel Paulsen.

Les règles générales concernant l'exécution et la construction du programme court sont les mêmes que ceux du Programme Court Senior.

Guide européen pour juger les éléments imposés du programme court en Couples Artistiques Cadets.

Les points ne devraient pas simplement être le résultat d'une somme de chiffres, ils devraient plutôt refléter toute l'exécution comprenant aussi bien le bon que le mauvais aspect.

Toutes les tentatives recevront une évaluation moindre de 0,2 points.

| Élément imposé | Cotisation | Cotisation totale |
|------------------------|-------------------|--------------------------|
| Saut en parallèle | de 0,5 à 1,3 | |
| Pirouette en parallèle | de 0,5 à 1,3 | |
| Saut lancé | de 0,5 à 1,3 | |
| Pirouette de couple | de 0,5 à 1,3 | |
| Porté d'une position | de 0,5 à 1,3 | De 3,5 à 9,1 |
| Spirale de la mort | de 0,5 à 1,3 | |
| Pas de liaison | de 0,5 à 1,3 | |

Programme Long : 3 minutes et 30 secondes.

- Max deux (2) portées (isolé ou en combinaison) sélectionnée des portées qui ne montent pas au-dessus de la tête de l'homme comme par exemple: l'Axel, le Flip Renversé en position écarté, portée autour du dos, etc. Chaque portée combinée ne peut pas avoir plus que huit (8) rotations de l'homme. Cependant, la portée d'une position ne peut pas avoir plus que quatre (4) rotations. **NE SONT PAS AUTORISÉ** : les mouvements chorégraphique à la sortie des portées.
- Peut être introduit: sauts lances avec au maximum deux rotations.
- Obligatoire: une séquence de pas ou bien en diagonal, en cercle ou en serpentine.
- Obligatoire : une séquence d'Arabesques avec trois (3) différentes positions, les positions des partenaires peuvent aussi être différentes avec au moins un (1) changement de care et de direction, les partenaires doivent toujours se tenir. Les partenaires peuvent utiliser des crosspulls entre la deuxième et la troisième position. Au minimum une (1) des trois positions exigées doit être tenus par les deux partenaires pendant au moins trois (3) secondes.
- Obligatoire: un saut isolé ou un saut lancé sortant d'une séquence de pas ou des mouvements chorégraphiques. Dans les deux cas, le dernier pas doit être fait du pied partant du saut isolé ou du saut lance.
- Peut être introduit: des pirouettes individuelles, isolée ou en combinaison, au choix libre (pas de cheville cassée).
- Peut être introduit: pirouettes de contact au choix libre, en combinaison. **INTERDIT** : les pirouettes impossibles (de toute sorte) et les pirouettes arabesque autour au-dessus de la tête avec la dame en position renversée.
- Peut être introduit: des sauts, individuel ou en combinaison, au choix libre.

- Chaque élément imposé non-exécuté sera pénalisé de 0,5 dans la note « A ».
- Chaque portée ajoutée ou pour chaque portée contenant plus que 8 (huit) rotations une déduction de 0,5 dans la note « B » sera appliqué et l'élément ne recevra pas de mérite dans la note « A ».
- Chaque chute (par un patineur) reçoit une pénalité de 0,2 dans la note « B ».
- Chaque chute (par les deux patineurs) reçoit une pénalité de 0,3 dans la note « B ».

Dans le programme court et long en solo et couples artistiques, la pirouette cheville cassée n'est pas autorisée!

ESPOIRS - 13 ans (1999 inclus.)

PAS DE PROGRAMME COURT

PROGRAMME LONG

3 minutes +/- 10 secs.

Sont seulement autorisés:

- Sauts en parallèle: de deux rotations maximums. 3 combinaisons de 2 à 5 sauts maximums parmi ceux mentionnés ci-dessus.
- Pirouettes en parallèle: debout et assise toutes carres, arabesque dehors avant & dehors arrière également en combinaison.
- Sauts lancés: d'une rotation, l'Axel et le double Salchow.
- Pirouettes de couple: debout, assise, Hazel et arabesque en position Kilian, face-à-face, position arabesque, également en combinaison
- Spirales: en Arabesque dehors arrière & spirale de la mort dehors arrière.

- Portés comme Axel/Flip/Lutz en toute position et les portés où le bassin de la dame ne dépasse pas la tête du partenaire. Maximum 2 portés (aussi en combinaison). Chaque portée combinée ne peut pas avoir plus que huit (8) rotations de l'homme. **NE SONT PAS AUTORISÉES** : les mouvements chorégraphiques à la sortie des portées.
- Le couple **DOIT** exécuter une séquence de pas en serpentine.
- Chaque élément imposé non-exécuté sera pénalisé de 0,5 dans la note « A ».
- Chaque portée ajoutée ou pour chaque portée contenant plus que 8 (huit) rotations une déduction de 0,5 dans la note « B » sera appliquée et l'élément ne recevra pas de mérite dans la note « A ».
- Chaque chute (par un patineur) reçoit une pénalité de 0.2 dans la note « B ».
- Chaque chute (par les deux patineurs) reçoit une pénalité de 0,3 dans la note « B ».

MINIS - 11 ans (2001 inclus.)

PAS DE PROGRAMME COURT

PROGRAMME LONG 2 minutes et 30 secondes +/- 10 sec.

Sont seulement autorisés:

- Sauts en Parallèle: une rotation maximum plus, Axel, Double Toe Loop, Double Salchow
Un maximum de 3 combinaisons de 2 et 5 sauts maximums parmi ceux mentionnés ci-dessus.
- pirouettes en parallèle: debout et assise toutes carres, Arabesque dehors avant & dehors arrière. Les combinaisons des pirouettes précédemment citées sont autorisées.
- Sauts lancés d'une rotation au max.
- Pirouettes de couple debout, assises, Hazel, également en combinaison
- Spirales de l'ange (arabesque dehors arrière)
- Le couple doit exécuter une séquence de pas en cercle.
- **LES PORTES NE SONT PAS AUTORISÉES.**

- Chaque élément imposé non-exécuté sera pénalisé de 0,5 dans la note « A ».
- Chaque chute (par un patineur) reçoit une pénalité de 0.2 dans la note « B ».
- Chaque chute (par les deux patineurs) reçoit une pénalité de 0,3 dans la note « B ».

PROMOTION CADETS - 15 ans (1997 inclus.)

PAS DE PROGRAMME COURT

PROGRAMME LONG 3 minutes +/- 10 secs.

Sont seulement autorisés:

- Max deux (2) portées (isolée ou en combinaison) sélectionnée du suivant: Axel et Flip position écartée renversée. Chaque combinaison de portées ne peut pas avoir plus que huit (8) rotations de l'homme. Cependant, la portée d'une position ne peut pas avoir plus que quatre (4) rotations. Les mouvements chorégraphiques **NE SONT PAS AUTORISÉS** à la sortie.

- Peut être introduit: des sauts lances avec au maximum une rotation et demie (1,5) ainsi que le Double Salchow.
- Obligatoire: une séquence de pas ou bien en diagonale, en cercle ou en serpentine.
- Obligatoire : une séquence d'Arabesques avec trois (3) différentes positions, les positions des partenaires peuvent aussi être différentes avec au moins un (1) changement de care et de direction, les partenaires doivent toujours se tenir. Les partenaires peuvent utiliser des crosspulls entre la deuxième et la troisième position. Au minimum une (1) des trois positions exigées doit être tenus par les deux partenaires pendant au moins six (6) secondes.
- Peut être introduit: des pirouette de contact sélectionnées de: pirouette debout, pirouette face à face dehors/dedans assise, Pirouette Arabesque Assise, Pirouette Hazel, Tire autour Pirouette Arabesque (entrée libre) aussi en combinaison.
- Peut être introduit: saut individuel de deux (2) rotations au maximum (pas de double rittberger/loop), isolé ou en combinaison.
- Peut être introduit: pirouettes individuelles, isolée ou en combinaison, debout, assise et Arabesque dehors avant (pas d'autres pirouettes arabesques, ni la cheville cassée, ni la pirouette talon ou la renversée).
- Peut être introduit : Spirales en Arabesque et une (1) Spirale de la mort.

- Chaque élément imposé non-exécuté sera pénalisé de 0,5 dans la note « A ».
- Chaque portée ajoutée ou pour chaque portée contenant plus que 8 (huit) rotations une déduction de 0,5 dans la note « B » sera appliqué et l'élément ne recevra pas de mérite dans la note « A ».
- Chaque chute (par un patineur) reçoit une pénalité de 0.2 dans la note « B ».
- Chaque chute (par les deux patineurs) reçoit une pénalité de 0,3 dans la note « B ».

PROMOTION JEUNESSE - 17 ans (1995 inclus.)

PROGRAMME COURT 2,15 min. +/- 5 secs.

PROGRAMME LONG 3,30 minutes +/- 10 sec.

Sont seulement autorisés:

- Max deux (2) portées (isolé ou en combinaison) sélectionnée des portées qui ne montent pas au-dessus de la tête de l'homme comme par exemple: l'Axel, le Flip Renversé en position écarté, portée autour du dos, etc. Chaque portée combinée ne peut pas avoir plus que huit (8) rotations de l'homme. Cependant, la portée d'une position ne peut pas avoir plus que quatre (4) rotations. **NE SONT PAS AUTORISÉ** : les mouvements chorégraphique à la sortie des portées.
- Peut être introduit: sauts lances avec au maximum deux (2) rotations.
- Obligatoire: une séquence de pas ou bien en diagonal, en cercle ou en serpentine.
- Obligatoire: une séquence d'Arabesques avec trois (3) différentes positions, les positions des partenaires peuvent aussi être différentes avec au moins un (1) changement de care et de direction, les partenaires doivent toujours se tenir. Les partenaires peuvent utiliser des crosspulls entre la deuxième et la troisième position. Au minimum une (1) des trois positions exigées doit être tenus par les deux partenaires pendant au moins six (6) secondes.
- Peut être introduit: des pirouettes individuelles, isolée ou en combinaison, au choix libre (pas de cheville cassée).
- Peut être introduit: des pirouette de contact aussi en combinaison. Sont interdites les pirouettes impossibles (toutes sortes) et la pirouette arabesque tournée au-dessus de la tête avec la partenaire en position renversée.
- Peut être introduit : Spirales en Arabesque et une (1) Spirale de la mort.

- Peut être introduit: saut individuel de deux (2) rotations au maximum (pas de double Axel au Triples), isolé ou en combinaison.
- Chaque élément imposé non-exécuté sera pénalisé de 0,5 dans la note « A ».
- Chaque portée ajoutée ou pour chaque portée contenant plus que 8 (huit) rotations une déduction de 0,5 dans la note « B » sera appliquée et l'élément ne recevra pas de mérite dans la note « A ».
- Chaque chute (par un patineur) reçoit une pénalité de 0.2 dans la note « B ».
- Chaque chute (par les deux patineurs) reçoit une pénalité de 0,3 dans la note « B ».

PROMOTION JUNIORS - 19 ans (1993 inclus.)

PAS DE PROGRAMME COURT

PROGRAMME LONG 4 minutes +/- 10 secs.

Sont seulement autorisés:

- Max deux (2) portées (isolée ou en combinaison), ne sont pas autorisées: Reverse Cartwheel (toute sorte), et toutes les portées ou la dame pendant le départ fait une pirouette avec la tête en bas, comme la portée 'Spin Pancake' ou des portées pareilles. Chaque combinaison de portées ne peut pas avoir plus que huit (8) rotations de l'homme. Cependant, la portée d'une position ne peut pas avoir plus que quatre (4) rotations. Des mouvements chorégraphiques sont autorisés à la fin de la portée.
 - Obligatoire: une séquence de pas ou bien en diagonal, en cercle ou en serpentine.
 - Obligatoire : une séquence d'Arabesques avec trois (3) différentes positions, les positions des partenaires peuvent aussi être différentes avec au moins un (1) changement de care et de direction, les partenaires doivent toujours se tenir. Les partenaires peuvent utiliser des crosspulls entre la deuxième et la troisième position. Au minimum une (1) des trois positions exigées doit être tenus par les deux partenaires pendant au moins six (6) secondes.
 - Obligatoire: un saut isolé ou un saut lancé sortant d'une séquence de pas ou des mouvements chorégraphiques. Dans les deux cas, le dernier pas doit être fait du pied partant du saut isolé ou du saut lancé.
 - Obligatoire: une (1) Spirale de la mort.
 - Obligatoire: une pirouette de contact, au choix libre, également en combinaison.
 - Peut être introduit: sauts lances avec au maximum deux (2) rotations.
 - Peut être introduit: saut individuel et pirouettes, isolé ou en combinaison (pas de double Axel au Triples) .
- Chaque élément imposé non-exécuté sera pénalisé de 0,5 dans la note « A ».
 - Chaque portée ajoutée ou pour chaque portée contenant plus que 8 (huit) rotations une déduction de 0,5 dans la note « B » sera appliquée et l'élément ne recevra pas de mérite dans la note « A ».
 - Chaque chute (par un patineur) reçoit une pénalité de 0.2 dans la note « B ».
 - Chaque chute (par les deux patineurs) reçoit une pénalité de 0,3 dans la note « B ».

PROMOTION SENIORS

PAS DE PROGRAMME COURT

PROGRAMME LONG 4 minutes et 30 secondes +/- 10 secs.

Sont seulement autorisés:

- Max deux (2) portées (isolée ou en combinaison), chaque combinaison de portées ne peut pas avoir plus que huit (8) rotations de l'homme. Cependant, la portée d'une position ne peut pas avoir plus que quatre (4) rotations.
 - Obligatoire: un saut isolé ou un saut lancé sortant d'une séquence de pas ou des mouvements chorégraphiques. Dans les deux cas, le dernier pas doit être fait du pied partant du saut isolé ou du saut lancé.
 - Obligatoire: une (1) Spirale de la mort.
 - Obligatoire : une séquence d'Arabesques avec trois (3) différentes positions, les positions des partenaires peuvent aussi être différentes avec au moins un (1) changement de care et de direction, les partenaires doivent toujours se tenir. Les partenaires peuvent utiliser des crosspulls entre la deuxième et la troisième position. Au minimum une (1) des trois positions exigées doit être tenus par les deux partenaires pendant au moins six (6) secondes.
 - Obligatoire: une séquence de pas ou bien en diagonal, en cercle ou en serpentine.
 - Peut être introduit: une pirouette de contact, également en combinaison.
 - Peut être introduit: sauts lances (pas de limitations).
 - Peut être introduit: saut individuel et pirouettes, isolé ou en combinaison (pas de double Axel au Triples) .
- Chaque élément imposé non-exécuté sera pénalisé de 0,5 dans la note « A ».
- Chaque portée ajoutée ou pour chaque portée contenant plus que 8 (huit) rotations une déduction de 0,5 dans la note « B » sera appliquée et l'élément ne recevra pas de mérite dans la note « A ».
- Chaque chute (par un patineur) reçoit une pénalité de 0.2 dans la note « B ».
- Chaque chute (par les deux patineurs) reçoit une pénalité de 0,3 dans la note « B ».

Règles générales pour la compétitions des Couples Artistiques

Echauffement

Programme Court et Long: 2 minutes plus la durée du programme

- Age des patineurs en **couples artistiques** : la catégorie sera déterminée par l'âge de l'homme.

- **Programme Court pour Couples Artistiques, toutes les Catégories** : Tout autre élément que ceux cités parmi les éléments imposés ne sont autorisés; il en est de même pour les portés chorégraphiques de tout genre. Depuis 1998 tout mouvement chorégraphique impliquant une position surélevée d'un des partenaires est considéré comme un porté, et n'est pas autorisé en programme court. Les portés chorégraphiques en couples ne sont pas autorisés, uniquement les éléments imposés.

- Notes pour toutes les catégories de Couple Artistique:

Dans le programme long les mouvements chorégraphiques, comme des petits portés de danse, sont permis. Pour tous les autres éléments il faut se référer aux règlements du CIPA pour couples artistiques (Artistic Roller Skating – Special Regulations & Sports Rules)

- Dans le programme long en couple artistiques, un élément pas inclus/essayé sera pénalisé de 0,5 dans la note « A ».

- Série de **Pas pour les programmes courts en Solo et en Couples Artistiques**: Les sauts reconnus avec une préparation-exécution-réception visible ne sont pas autorisés dans la séquence des pas. S.V.P. faites attention aux sauts supplémentaires reconnus dans le programme court.

- **ATTENTION**: La pirouette cheville-cassée (broken ankle) est interdite dans les catégories minis, espoirs, cadets, et jeunesses.

- Les tolérances d'excès sont plus ou moins **5 secondes** pour le programme court et plus ou moins **10 secondes** pour le programme long.

Règlement concernant la répartition des Couple Art. en groupes

Entraînement & échauffement pour la compétition

| Participants | Tirage au sort | Programme /groupes pour l'échauffement | |
|--------------|----------------|--|---------|
| 1-3 | ordre inversé | 1 groupe | |
| 4 | 2+2 | 1 Gr. | 4 |
| 5 | 3+2 | 2 Gr. | 3+2 |
| 6 | 3+3 | 2 Gr. | 3+3 |
| 7 | 4+3 | 2 Gr. | 4+3 |
| 8 | 4+4 | 2 Gr. | 4+4 |
| 9 | 3+3+3 | 3 Gr. | 3+3+3 |
| 10 | 4+3+3 | 3 Gr. | 4+3+3 |
| 11 | 4+4+3 | 3 Gr. | 4+4+3 |
| 12 | 4+4+4 | 3 Gr. | 4+4+4 |
| 13 | 4+3+3+3 | 4 Gr. | 4+3+3+3 |
| 14 | 4+4+3+3 | 4 Gr. | 4+4+3+3 |
| 15 | 4+4+4+3 | 4 Gr. | 4+4+4+3 |
| 16 | 4+4+4+4 | 4 Gr. | 4+4+4+4 |
| Etc. Etc. | | | |

- Catégories de Couples Danse :

SENIORS

Danses Imposées : Valse Viennoise (2 passages)
Tango Delanco (2 passages)

Danse Originale: Rythme combiné – pour les règles, voir pages 33/34/35:
(2 minute et 30 secondes +/- 10 secondes)

Règles pour la Danse Originale (DO)

Générale – DS.8.26

8.26.01

Une Danse Originale (DO) permet aux patineurs de patiner aux limites de leur capacité, aux juges elle permet de voir les meilleurs patineurs dans le concours. Les meilleurs patineurs devraient être ceux qui ont la plus haute expertise technique ainsi que la meilleur impression artistique.

8.26.02

Une DO doit incorporer des pas non seulement existants et reconnaissables, mais également nouveaux et plein d'originalité.

8.26.03

Le dessin de la danse est très important pour déterminer le mérite technique. Une danse dans laquelle la piste entière est utilisée est plus difficile qu'une danse dans laquelle seulement 90% de la piste est employé. Une danse qui vaut une bonne note technique couvrira également les coins de la piste.

8.26.04

Les courbes de la DO doivent être profondes, avec fluidité de la danse maintenue à chaque instant.

8.26.05

Les patineurs doivent employer autant de positions que possible. Une relation constamment changeante des partenaires indique un grand degré de difficulté.

8.26.06

Les nouveautés sont parfaitement acceptables du moment qu'ils ne sont pas excessifs et en accord avec le caractère de la musique.

8.26.07

Les pas difficiles, la position et les nouveautés ne doivent pas altérer la vitesse de la danse

8.26.08

Le caractère de la danse doit être évident dans toute la danse entière. Il ne doit y avoir aucune faute dans n'importe quelle partie de la danse. Tous les pas devraient coordonner l'expression du rythme choisi.

8.26.09

Même les pas les plus difficiles doivent être exécutés avec facilité, ils ont peu de valeur s'ils ne sont pas exécutés avec confiance. Une exécution propre des pas est une nécessité pour une bonne impression artistique. Les patineurs devraient exécuter les pas difficiles d'une semblance facile, aisé dans toute la danse entière. (CIPA 3.33.10)

8.26.10

L'unité et la ligne du couple sont très importantes dans l'impression totale. Le couple devrait se présenter comme unité complète, utilisant les corps, les jambes, les bras, les têtes, les mains, etc. dans une performance totale. Il n'est pas nécessaire que le couple exécute les mêmes pas ou les mêmes mouvements au même temps, mais retenez que les mouvements séparés doivent coordonner à une image complète.

8.26.11 **LA DANSE NE DOIT PAS ÊTRE UNE DANSE LIBRE !!!**

Musique

8.26.12

Chaque couple doit choisir leur propre musique, tempo et composition. La musique orchestrale et vocale est autorisée. Ceci n'exclut pas les effets musicaux de fond, qui sont considérés en tant qu'étant expressifs d'un type particulier de musique folklorique. La sélection incorrecte de la musique pour le rythme choisie sera pénalisée de 0 dixièmes de point par chaque juge.

DS 8.04 – La Danse Originale (OD)

8.04.01

La danse originale sera composée d'une danse construite d'un minimum de deux (2) rythmes au choix des patineurs comme prévu ci-dessous. NOTE : un couple peut répéter le premier rythme qu'ils ont choisi comme troisième changement mais ce troisième changement doit être de la même mélodie et du même ton que celui du premier.

DS 8.04.03 - Rythmes

Rythme combiné

Foxtrot, Quickstep, Charleston

An patiné

2012

Medley Espagnole

Paso Doble, Flamenco, Tango, Valse Espagnole

2013

Mémoires du Grand Bal

Valse, Polka, Marche, Galop

2014

Combinaison Latine

Mambo, Cha Cha, Samba, Rumba

2015

Combinaison Swing

Swing, Jive, Boogie Woogie, Jitterbug, Rock & Roll, Blues

2016

Temps

SR 3.10

La DO sera d'un temps de 2.30 (2 minutes et 30 secondes) +/- 10 secondes. Le décompte du temps commence à partir du premier mouvement et se terminera par le dernier mouvement.

DS 8.26.14 La Danse Originale peut commencer à n'importe quel endroit de la piste.

Exécution de la Danse Originale (DO)

8.26.15

Le choix des pas, des pas de liaison, des tournants et des rotations est aux patineurs, prévus qu'ils sont en accord avec les règles pour la Danse Originale. Ceci n'épuise pas toutes les possibilités de pas, tournants et rotations. Tous les pas sont autorisés à la condition que au moins un patin de chaque patineur reste tout le temps sur le sol pendant la danse, excepté pour DS 8.26.25. Les pas sur les freins sont autorisés mais souvenez-vous que lorsqu'on se trouve sur le frein, il n'y a pas de carres et donc ceci est considéré moins difficile. Des petits sauts (levant le pied patinant d'une petite distance du sol) sont autorisés pour exprimer le caractère de la danse.

8.24.16

Deux arrêts, qui ne doivent pas excéder 10 (dix) secondes à chaque arrêt, sont permis pendant la danse.

8.24.17

Tirer ou pousser le partenaire par la bottine ou le patin n'est pas permis.

8.24.18

Les partenaires ne doivent pas se séparer sauf pour changer les prises de danse, ou pour exécuter des brefs mouvements en caractère avec le rythme choisi, ou pendant un arrêt permis lorsqu'ils sont exécutés à pas plus de 2 longueurs de bras de distance et pendant pas plus de 10 (dis) secondes, excepté pour 3.37.01.

8.24.19

Il n'y a pas de restrictions des prises de danse, des mouvements de bras, des tapes de mains etc. en fonction d'interprétation de la musique.

8.24.20

La danse doit contenir des mouvements difficiles et elle doit exprimer la musique.

8.24.21/22

Pendant les premiers et les derniers 10 (dix) secondes de la Danse Originale, les mouvements suivants sont autorisés (mais pas obligatoire):

- a) se coucher avec les mains, les genoux ou autres parties du corps sur la piste
- a) des mouvements en position arrêtée en caractère avec le rythme de la DO

Chaque obstruction recevra comme pénalisation une déduction de 0.3 dans la note B.

Eléments imposés de la Danse Originale (DO) – 8.26.24

DS 8.26.24 **Une ligne droite de pas de liaison**, le long de l'axe longitudinal de la piste, couvrant autant que possible toute la longueur de la piste. Pendant cette série de pas de liaison les partenaires NE DOIVENT PAS se toucher mais ils doivent rester à pas plus d'une longueur de bras de distance l'un de l'autre. **CET ELEMENT DOIT ETRE INCLUS.**

NOTE: Au plus approché l'un de l'autre le couple exécute cette série de pas sans se toucher et, le plus difficile les pas/tournants sont, le plus de points ils recevront.

DS 8.26.25 **Une porté avec changement de direction** – une petite porté DOIT ÊTRE exécuté avec un changement de direction. La rotation de la porté ne doit pas excéder **PLUS QU'UNE DEMI (1/2)** rotation dans la porté, seulement un changement de direction du couple, (**ou bien un changement de carre et/ou d'en avant en arrière ou bien d'en arrière en avant**), la hanche de la dame ne se trouvant pas au-dessus des épaules du monsieur. Pendant l'exécution de cet élément il n'est pas autorisé aux dames de se trouver en position renversé avec les jambes en position écartée ou semi-écartée devant le visage de l'homme.

CET ELEMENT DOIT ETRE INCLUS.

DS 8.26.26 une séquence de pas en diagonale exécutée en n'importe quel tenue de danse.

CET ELEMENT DOIT ETRE INCLUS.

DS 8.26.27 Une pirouette de danse (uniquement en une position) dans n'importe quelle tenue/position de danse, avec un minimum de deux (2) et un maximum de cinq (5) rotations.

CET ELEMENT DOIT ETRE INCLUS.

8.26.28

Une déduction de 0,5 dans la cotisation A sera appliquée pour chaque élément qui manque.

Conditions des costumes

Voir page 44/45.

La note technique et l'impression artistique dans la Danse Originale - SR 3.39

8.26.30 Les points pour la Danse Originale seront attribués conformément DS 8.08

8.26.31

La première note (Mérite Technique – A) sera attribuée basé sur les facteurs suivants exposés par le couple:

- Originalité
- Difficulté
- Variété
- Position
- Dessin
- Vitesse de la danse

La deuxième note (Impression Artistique – B) sera attribuée basé sur les facteurs suivants exposés par le couple:

- Synchronisation correcte de la danse (Tempo)
- Les mouvements du couple sur le rythme déterminé
- Relation des mouvements de patinage avec le caractère de la musique
- Propreté, exécution et emploi de la piste
- Conduite générale et ligne du couple.

Pour plus d'information sur les déductions de points standardisées en Danse Imposée, Danse Originale et Danse Libre, voir DS 8.34 jusqu'à 8.36.

DANSE ORIGINALE POUR 2012
« Rythme combiné »

Choix des rythmes:

Le Foxtrot, le Quickstep, le Charleston

Les règles courantes s'appliquent - la danse originale se composera de deux (2) rythmes au choix des patineurs comme énuméré ci-dessus. NOTE : un couple peut répéter le premier rythme qu'ils ont choisi, comme troisième changement MAIS CELUI-CI DOIT ÊTRE DE LA MEME MÉLODIE ET ACCORDER A LA PREMIERE MELODIE.

Durée – 2 ½ minutes +/- 10 secondes.

Le Foxtrot

Origine - l'origine exacte est peu claire bien qu'il était souvent dit qu'elle a pris son nom de son inventeur, Harry Fox. D'abord le Foxtrot était vu en 1914 aux Etats-Unis. On disait que les Handy's Memphis Blues étaient l'inspiration pour le Foxtrot - les Handy's Memphis Blues jouaient lentement pendant les coupures des danses entraînées rapides, ce qu'on appelait le « Bunny Hug ». Ce nom a été changé en « Foxtrot » et plus tard le rythme a été normalisé par Arthur Murray, dans sa version il a commencé à imiter la position du tango. Avec le temps le Foxtrot a été séparé en version lente et rapide ce qui est nommé « le Foxtrot » et « le Quickstep ».

Tempo 2/2 ou 4/4 temps

Musique - à l'origine on l'a dansé au ragtime, mais aujourd'hui la danse est normalement accompagnée de la même musique d'orchestre sur laquelle le swing est dansé.

Interprétation générale – romantique, mouvement rythmique occasionnel mais commandé, changements de vitesse, lignes simples et gracieuses, avec les genoux mous donnant une action « de flottement ».

Mouvement du Corps - les mouvements tendent à balancer avec la prise non cassée mais variée - il peut y avoir une position du dos considérablement arquée, avec des mouvements de tête synchronisés et un peu de mouvement du corps supérieur.

Le Quickstep

Origine - Dans les années 20, ceci a évolué d'une combinaison du Foxtrot, de Charleston, du Peabody et de le One-Step. Il est anglais d'origine, et a été normalisé en 1927. Tandis qu'il évoluait du Foxtrot, le Quickstep est maintenant tout à fait séparé. Contrairement au Foxtrot moderne, l'homme ferme souvent ses pieds et les pas syncopés sont souvent montrés. Trois figures caractéristiques de danse du Quickstep sont les chassés, où les pieds sont mis ensemble, les quart de tours et le pas de clôture. Aujourd'hui, beaucoup de dessins avancés sont liés par des battements écartés, tels que « quick-et-quick-et-quick, quick, slow » avec d'autres pas sur le « et ».

Tempo – 4/4 temps à à peu près 50 bars par minute.

Musique – il y a beaucoup de Quicksteps appropriés pour la Danse Originale, on disait que la chanson classique du Quickstep était la chanson 'Sing, Sing, Sing' de Louis Prima. La musique peut être lyrique ou avec un battement entraînant.

Interprétation générale – Le Quickstep est une danse élégante comme le Foxtrot et devrait être lisse et fascinante. Les danseurs doivent donner l'impression d'être très légers sur les pieds, mais en même temps très énergétiques. Le genou, essentiellement mou, construit la vitesse et l'énergie, joyeux et sans soucis. Rappelez-vous que c'est une danse qui se déplace utilisant le chassé, des petits pas rapides sautés mêlés avec des pas qui glissent doucement. Les pas tendent à être petits et ordonnés, des tournants pirouettés, des pas croisés, des pas courus.... Les corps se déplacent en balançant, avec la dame arquée en arrière et l'homme droit avec peu de mouvement du corps supérieur.

Le Charleston

Origine - La danse est d'origine trouvée dans les communautés Afro-américaine des Etats-Unis en 1920 et elle est nommée après la ville de Charleston en South-Carolina. Originellement du Broadway Show « Running Wild » et un des hits le plus populaire de la décennie. En premier lieu fait avec un twist simple des pieds sur un rythme paresseux, mais quand la danse est allée à Harlem, une nouvelle version était ajoutée et elle devenait une répétition de coups de pied rapides en arrière et en avant et beaucoup de changements de mouvements ont été exécutés au cours des années. Aujourd'hui c'est une danse importante dans la culture Lindy Hop, dansée dans beaucoup de permutations; solo, en couple ou en groupe.

Tempo – 2/4 temps 55-66 mesures/minute ou 110-132 battements/minute. Peut également être 2/2 saccadé, rythme syncopé staccato.

Musique – Beaucoup de morceaux de musique du Charleston sont disponibles, et la musique dépend du “style” choisi pour cette danse.

Interprétation générale – vivant, exubérant, avec de la vitalité considérable. Des pas très spécialisés tendent à être faits sur place, en fléchissant et étirant les genoux et avec un twist des pieds avec un décalage du poids. Les bras tendent à contre-osciller en position accroupie. Vous pouvez trouver le Charleston contemporain, le Tap Charleston, en solo, avec un partenaire ou en groupe, mais nous parlons du Partner Charleston, qui implique un nombre de positions, où la position fermée est ouverte de sorte que les deux partenaires regardent en avant sans se séparer. Il y a de nombreuses variations sur les séquences de pas et sur les prises, y compris la ‘main-à-main » Charleston.

Si les couples comprennent « l’origine » d’un rythme, il donne une compréhension de la danse et devrait aider dans la construction et le choix de la musique pour un rythme particulier.

NOTEZ – nous sommes un sport artistique et la Danse Originale devrait être patinée à la musique avec des pas, des carres, de la fluidité, du rythme et ensemble, n’importe quelle musique est choisie.

Danse Libre : 3 minutes et 30 secondes selon règlement CIPA (cf. **Règles Générales pour la compétition des Couples Danse et de la Solo Dance - la Danse Libre – les éléments imposés**)

JUNIORS - 19 ans (1993 inclus.)

Danses Imposées : Dench Blues (2 passages)
Tango Harris (2 passages)

Danse Originale: Rythme combiné – les mêmes règles que pour la Danse Originale Seniors (2 minutes et 30 secondes +/-10 secondes)

Danse Libre : 3 minutes et 30 secondes. Selon règlement CIPA (cf. **Règles Générales pour les Couples Danse et la Solo Dance - Danse Libre - Eléments imposés**)

JEUNESSE - 17 ans (1995 inclus.)

Danses Imposées : Pas de 14 (4 passages)
Keats Foxtrot (4 passages)

Danse libre : 3 minutes. 4 portés au maximum. (cf. **Règles Générales pour les Couples Danse et la Solo Dance - Danse Libre - Cadets et Jeunesse Eléments imposés**)

CADETS - 15 ans (1997 inclus.)

Danses Imposées : Petite Valse (4 passages)
Tango Siesta (4 passages)

Danse libre : 3 minutes. 4 portés au maximum. (cf. **Règles Générales pour la compétition des Couples Danse et la Solo Dance - Danse Libre - Cadets et Jeunesse Eléments imposés**)

ESPOIRS - 13 ans (1999 inclus.)

Danses Imposées : Olympic Foxtrot (4 passages)
Rythmo Blues (4 passages)
Danse libre : (2.30 min) +/-10 secondes

MINIS - 11 ans (2001 inclus.)

Danses Imposées : Skaters March (4 passages)
City Blues (4 passages)

- Catégories de la Solo Danse :

Notes générales de la Solo dance :

- Quelle que soit la catégorie, dames et messieurs concourent ensemble dans la même compétition, avec l'exception de la catégorie de Solo Danse Junior et Senior où il y en aura deux, une catégorie junior/senior hommes et une catégorie junior/senior dames. Les danses seront les mêmes pour ces deux catégories et les pas de la dame seront patiné dans chaque compétition.

- Les patineurs de Solo Danse peuvent participer dans les compétitions de Solo Danse ainsi qu'en compétitions de Couples de Danse.

- Toutes les conditions techniques de la Solo Danse sont les mêmes que celles des règles du C.E.P.A./C.I.P.A. pour couples danse, excepté les règles suivantes.

- Important: Ce sont les pas de la dame qui doivent être exécutés.

SENIORS

Danses Imposées : Quickstep (4 passages)
Valse Starlight (2 passages)

Danse libre : 2.30 minutes. Règles, voir pages 41/42 :

Remarques générales sur la note technique de la Danse Libre en catégories Junior et Senior:

Tous les pas et les tournants sont autorisés. Les mouvements du Patinage Libre convenant au rythme, la musique et le genre de la danse sont autorisés.

Des pas de liaison compliqués doivent être inclus pour montrer aussi bien la difficulté que l'originalité du programme.

Les positions à genou ou couché sur la piste sont autorisées uniquement au début et/ou à la fin du programme. Ceci peut être fait durant un maximum de cinq (5) secondes. Chaque violation sera pénalisée de 0,3 dans la cotation B.

Certains mouvements du patinage libre comme les tournants, arabesques, pivots, sauts et pirouettes sont autorisés en prenant note des limitations suivantes:

- Pas plus de trois (3) révolutions par pirouette, le nombre total de pirouettes ne peut dépasser deux (2) y inclus la pirouette imposée.
- Les petits sauts de danse sont autorisés mais ne peuvent avoir pas plus qu'une rotation, avec un nombre total qui ne peut pas dépasser trois (3), y inclus le saut imposé.
Un saut signifie: un saut reconnu d'une rotation - et ceci n'inclut pas les sauts de moitié-rotation ou les sauts sur deux pieds ou les trois sautés etc. - qui peuvent être inclus dans la partie d'éléments techniques d'un programme et sera jugés comme élément technique.
- La musique vocale est permise.
- Un programme de danse libre qui contient plus de pirouettes ou de sauts que les nombres stipulés ci-dessus, sera pénalisé par les juges. Pour chaque violation une déduction de 0,2 sera appliquée dans la cotation A.
- La musique vocale est autorisée.

- Une danse libre qui contient plus de pirouettes ou de sauts comme le nombre prévu, sera pénalisée par les juges. La déduction par violation sera de 0.2 dans la nota A.

Éléments qui sont imposés dans la danse libre solo

- une pirouette à 3 révolutions (pas plus que 3 révolutions)
 - un petit saut d'une rotation
 - une séquence de pas en diagonale – se prolongeant au plus que possible le long de la diagonale de la piste
 - une séquence de pas en ligne droite, qui commence d'un départ arrêté le long de l'axe longitudinal de la piste et qui se prolonge au plus que possible de toute la longueur de la piste.
- Une pénalité de 0,5 sera appliquée dans la note A pour chaque élément non-introduit.
 - Une pénalité de 0,2 sera appliquée dans la note A pour chaque rotation supplémentaire des 3 autorisées ci-dessus et elle ne recevra pas de mérite.
 - Une pénalité de 0,2 sera appliquée dans la note A pour chaque saut de plus qu'une rotation, et il ne recevra pas de mérite.

JUNIORS - 19 ans (1993 inclus.)

Danses Imposées : Pas de 14 Plus (2 passages)
 Tango Impérial (4 passages)

Danse libre : 2.30 minutes. Suivre les mêmes règles de la catégorie Senior.

JEUNESSE - 17 ans (1995 inclus.)

Danses Imposées : Kilian (4 passages)
 Valse Association (2 passages)

Danse libre : 2.30 minutes. Suivre les règles suivantes:

Remarques générales sur la note technique de la Danse Libre en catégorie Jeunesse:

Tous les pas et les tournants sont autorisés. Les mouvements du Patinage Libre convenant au rythme, la musique et le genre de la danse sont autorisés.

Des pas de liaison compliqués doivent être inclus pour montrer la difficulté ainsi que l'originalité du programme.

Les positions à genou ou couché sur la piste sont autorisées uniquement au début et/ou à la fin du programme. Ceci peut être fait durant un maximum de cinq (5) secondes. Chaque violation sera pénalisée de 0,3 dans la cotisation B.

Certains mouvements du patinage libre comme les tournants, arabesques, pivots, sauts et pirouettes sont autorisés en prenant note des limitations suivantes:

- une (1) pirouette au maximum de 3 révolutions (pas plus que 3 révolutions)

- des petits sauts de danse au maximum d'une rotation sont autorisés avec un nombre total qui ne peut pas dépasser deux (2), y inclus le saut imposé. Un saut signifie: un saut reconnu d'une rotation - et ceci n'inclut pas les sauts de moitié-rotation ou les sauts sur deux pieds ou les trois sautés etc. - qui peuvent être inclus dans la partie d'éléments techniques d'un programme et sera jugés comme élément technique.
- La musique vocale est autorisée.
- Une danse libre qui contient plus de pirouettes ou de sauts comme le nombre prévu, sera pénalisée par les juges. La déduction par violation sera de 0.2 dans la nota A.

Eléments qui sont imposés dans la danse libre solo

- une pirouette à 3 révolutions (pas plus que 3 révolutions)
 - un petit saut d'une rotation
 - une séquence de pas en diagonale – se prolongeant au plus que possible le long de la diagonale de la piste.
- Une pénalité de 0,5 sera appliquée dans la note A pour chaque élément non-introduit.
 - Une pénalité de 0,2 sera appliquée dans la note A pour chaque rotation supplémentaire des 3 autorisées ci-dessus et elle ne recevra pas de mérite.
 - Une pénalité de 0,2 sera appliquée dans la note A pour chaque saut de plus qu'une rotation, et il ne recevra pas de mérite.

CADETS - 15 ans (1997 inclus.)

Danses Imposées : Valse Tudor (4 passages)
 Tango Kent (4 passages)

Danse libre : 2.00 minutes. Suivre les mêmes règles de la catégorie Jeunesse Solo Danse.

ESPOIRS - 13 ans (1999 inclus.)

Danses Imposées : Country Polka (4 passages)
 Swing Foxtrot (4 passages)

Danse libre : 2.00 minutes. Suivre les règles suivant:

Remarques générales sur la note technique de la Danse Libre en catégorie Espoir:

La Danse Libre devrait être une danse Libre simple avec tous les pas et tours autorisés. Les mouvements du Patinage libres approprient au rythme, musique et caractère de la danse est autorisé.

Les positions à genou ou couché sur la piste sont autorisées uniquement au début et/ou à la fin du programme. Ceci peut être fait durant un maximum de cinq (5) secondes. Chaque violation sera pénalisée de 0,3 dans la cotisation B.

Certains mouvements du patinage libre comme les tournants, arabesques, pivots, sauts et pirouettes sont autorisés en prenant note des limitations suivantes:

- une (1) pirouette au maximum à 3 révolutions (pas plus que 3 révolutions)
- un (1) petit saut de danse au maximum d'une rotation.

Un saut signifie: un saut reconnu d'une rotation - et ceci n'inclut pas les sauts de moitié-rotation ou les sauts sur deux pieds ou les trois sautés etc. - qui peuvent être inclus dans la partie d'éléments techniques d'un programme et sera jugés comme élément technique.

- La musique vocale est autorisée.
- Une danse libre qui contient plus de pirouettes ou de sauts comme le nombre prévu, sera pénalisée par les juges. La déduction par violation sera de 0.2 dans la nota A.

Eléments qui sont imposés dans la danse libre solo

- une séquence de pas en diagonale – se prolongeant au plus que possible le long de la diagonale de la piste.

Une pénalité de 0,5 sera appliquée dans la note A pour chaque élément non-introduit.

Une pénalité de 0,2 sera appliquée dans la note A pour chaque rotation supplémentaire des 3 autorisées ci-dessus et elle ne recevra pas de mérite.

Une pénalité de 0,2 sera appliquée dans la note A pour chaque saut de plus qu'une rotation, et il ne recevra pas de mérite.

MINIS - 11 ans (2001 inclus.)

| | | |
|-------------------|--------------|--------------|
| Danses Imposées : | Glide Valse | (4 passages) |
| | Tango Carlos | (4 passages) |

Règles générales pour la compétition des Couples Danse et de la Solo Danse

Echauffement

1. Danses Imposées : chaque groupe a 15 seconds d'échauffement sans musique, après un passage de la musique sera joué pour l'échauffement.
(Couples&Solo Danse)

3. Danse Originale et Danse Libre: 2 minutes plus la durée du programme

- Age des patineurs en **couple de danse** : la catégorie sera déterminée par l'âge du partenaire le plus âgé.

- Règles Tirage au sort pour l'ordre de passage dans la Solo Dance:

Minis: après le premier tirage au sort normal pour la première danse, les patineurs seront divisés dans deux groupes. Dans la deuxième danse le premier patineur du deuxième groupe commencera.

Espoirs, Cadets, Jeunesse, Juniors et Seniors: après le premier tirage au sort normal pour la première danse, les patineurs seront divisés dans deux groupes. Dans la deuxième danse le premier patineur du deuxième groupe commencera. Pour l'ordre de passage de la Danse Libre après les danses imposées, il y aura un nouveau tirage au sort. L'ordre de passage pour la Danse Libre sera déterminé par les résultats des danses imposées, renversant les placements obtenus et divisant les patineurs dans des groupes établis dans le chapitre suivant « Règles concernant la répartition en groupes des Couples Danse et de la Solo Danse » à ce moment-là un nouveau tirage au sort sera fait dans chaque groupe.

- Pour la période de l'échauffement, le comité d'organisation devra mettre un chronomètre à disposition.

- Les règles concernant la DO, voir CIPA ref. DS 8.04 et DS 8.26, doivent être respectées.

- Les règles concernant la Danse Libre, voir CIPA ref. DS 8.05/06/07 and DS 8.27-8.32, doivent être respectées.

- **DS 8.02 – Entrée et sortie de la piste pour la discipline Danse et Solo Danse – TOUTES CAT.**
Quand un couple/patineur est annoncé pour les danses imposées, la Danse Originale ou la danse libre, l'entrée ne peut pas être plus longue que quinze (15) seconds. La sortie de la danse imposée, danse originale ou de la danse libre ne peut pas être plus longue que quinze (15) seconds. La pénalité pour chaque seconde sera de 0,1 en danses imposées et de 0,1 dans la note « B » pour la Danse Originale/Danse Libre.

- **DS 8.29 – Restrictions pour la danse libre (couples) – TOUTES CATEGORIES**

8.29.05 – les portées de danse (comme expliqué dans DS 8.29) sont autorisées afin d'augmenter la performance du programme (et non pas pour montrer des capacités de force ou acrobatiques). Un maximum de cinq (5) portées sera autorisé dans la danse libre. Le nombre de rotations ne peut pas dépasser un tour et demi (1,5), **les mains de l'homme se trouvant pas plus haut que ses épaules**. Tous les mouvements chorégraphiques dans lesquels le partenaire est levé du sol en ayant les deux pieds levés du sol, seront considérés comme une portée. Le changement de position dans une portée est autorisé.

Pendant la portée, la dame ne peut pas se trouver dans le sens dessus dessous avec les jambes dans une position écartée ou semi-écartée en face de la figure de l'homme.

Cadets/Jeunesse max. 4 portées, Minis/espoirs max. 3 portées

- DS 8.30 – Éléments imposés pour la Danse Libre (couple) – JUNIOR & SENIOR

8.30.01 – Les éléments imposés qui doivent être inclus dans le programme de la Danse Libre sont :

- **pas de liaison en ligne droite**, suivant l'axe de longueur de la piste (au milieu de la piste), en utilisant au plus que possible la longueur totale de la surface. Pendant cette séquence de pas de liaison, les partenaires ne peuvent pas se toucher et ils doivent rester à moins d'une longueur de bras de séparation.

NOTE : le couple qui exécute les pas de liaison sans se toucher et fait les pas/rotations les plus difficiles, recevra évidemment les notes les plus levées. Ce règle-ci est le même que celui de la Danse Originale (DS 8.24.24).

- **des pas de liaison** – fait ensemble en n'importe quelle position de danse, en diagonale ou en serpentine, en utilisant au plus que possible toute la longueur de la surface.

- Éléments imposés pour la Danse Libre (en couple) – CADET & JEUNESSE

- les éléments imposés qui doivent être inclus dans le programme de la Danse Libre sont :

- **une séquence de pas de liaison** – fait ensemble en n'importe quelle position de danse, en diagonale en utilisant au plus que possible toute la longueur de la surface.

Notez que pour la Danse Libre des Espoirs (en couple), il n'y a pas d'éléments imposés.

- DS 8.37 – fautes de synchronisation – Danses Imposées, Danse Originale et Danse Libre

Toute déduction appliquée par un juge résultant d'une faute de synchronisation à la musique, doit être basée sur la durée de la faute. Pour une faute de synchronisation, un minimum de déduction de 0,2 en Danses Imposées et de 0.2 de la note B en Danse Originale/Danse Libre doit être effectuée.

- **Pas d'ouverture des danses imposées** : le nombre de battements utilisés à l'ouverture de toutes les danses ne peut pas dépasser les 24 battements de musique. Le décompte du temps commence à partir du premier mouvement du (ou) des patineurs. Un mouvement est défini lorsque le bras/la jambe/le pied bouge.

- **Règles spécifiques de la danse**: un croisement raisonnable de l'axe longue est possible dans n'importe quelle danse imposée afin de garder la vitesse de la danse, mais la couverture des coins doit être maintenue à tout moment selon les dessins établis dans les règlements du CEPA/CIPA.

- **Le nombre de battements de musique** employé dans toutes les danses imposées ne peut pas excéder 24 battements de musique. Le chronométrage commencera au moment du premier mouvement du patineur/des patineurs. Une déduction de 0.1, sous l'avis de l'arbitre, pour chaque battement en trop.

Par « un mouvement » on veut dire tous les mouvements du bras/de la tête/de la jambe/du pied.

Règlement concernant la répartition en groupes des Couples Danse et de la Solo Danse

- Pour la Danse Solo (Imposées et Libre)

Entraînement officiel & entraînement pour la compétition

| Participants | Tirage au sort | Programme / Gr. pour l'échauffement C / J/ J/ S | | Programme Gr. pour l'échauff. Minis et Espoir |
|--------------|----------------|---|-------|---|
| 1-3 | Reverse order | 1 group | 1-3 | 1 Gr. 1-3 |
| 4 | 2+2 | 1 Gr. | 4 | 1 Gr. 4 |
| 5 | 3+2 | 1 Gr. | 5 | 1 Gr. 5 |
| 6 | 3+3 | 1 Gr. | 6 | 1 Gr. 6 |
| 7 | 4+3 | 2 Gr. | 4+3 | 1 Gr. 7 |
| 8 | 4+4 | 2 Gr. | 4+4 | 1 Gr. 8 |
| 9 | 5+4 | 2 Gr. | 5+4 | 2 Gr. 5+4 |
| 10 | 5+5 | 2 Gr. | 5+5 | 2 Gr. 5+5 |
| 11 | 6+5 | 2 Gr. | 6+5 | 2 Gr. 6+5 |
| 12 | 6+6 | 2 Gr. | 6+6 | 2 Gr. 6+6 |
| 13 | 5+4+4 | 3 Gr. | 5+4+4 | 2 Gr. 7+6 |
| 14 | 5+5+4 | 3 Gr. | 5+5+4 | 2 Gr. 7+7 |
| 15 | 5+5+5 | 3 Gr. | 5+5+5 | 2 Gr. 8+7 |
| 16 | 6+5+5 | 3 Gr. | 6+5+5 | 3 Gr. 8+8 |
| Etc. Etc. | | | | |

- Pour la Couple Danse (Imposées, OD et Libre)

Entraînement et échauffement pour la compétition

| Participants | Tirage au sort | Programme /groupes pour l'échauffement | |
|--------------|----------------|--|---------|
| 1-3 | ordre inversé | 1 groupe | |
| 4 | 2 + 2 | 1 Gr. | 4 |
| 5 | 3 + 2 | 1 Gr. | 5 |
| 6 | 3 + 3 | 2 Gr. | 3+3 |
| 7 | 4 + 3 | 2 Gr. | 4+3 |
| 8 | 4 + 4 | 2 Gr. | 4+4 |
| 9 | 5 + 4 | 3 Gr. | 5+4 |
| 10 | 5 + 5 | 2 Gr. | 5+5 |
| 11 | 4 + 4 + 3 | 3 Gr. | 4+4+3 |
| 12 | 4 + 4 + 4 | 3 Gr. | 4+4+4 |
| 13 | 5 + 4 + 4 | 3 Gr. | 5+4+4 |
| 14 | 5 + 5 + 4 | 3 Gr. | 5+5+4 |
| 15 | 5 + 5 + 5 | 3 Gr. | 5+5+5 |
| 16 | 4 + 4 + 4 + 4 | 4 Gr. | 4+4+4+4 |
| Etc. Etc. | | | |

Règles générales pour les Championnats Individuels, Inline, Couples Artistique, Couples et Solo Danse

Composition des groupes pour la compétition

La compétition commence par les grands groupes.

Les groupes seront annoncés avant le début de l'entraînement.

- Le jour précédant le premier entraînement officiel, un membre du CEPA tirera au sort les groupes d'entraînement et des figures imposées.

- Pour la période de l'échauffement, le comité d'organisation devra mettre un chronomètre à disposition.

- **La musique pour toutes les compétitions** : pour toutes les compétitions la musique doit être sur CD qui doit porter clairement le nom, la catégorie, la compétition et le pays des patineurs. Chaque programme doit se trouver sur un CD séparé.

- **Musique chantée**: La musique chantée n'est pas autorisée pour les catégories Solo Patinage Libre et les Couples Artistiques, aucune parole (aucun mot) dans aucune langue n'est en effet admis. Pour la Danse Originale et la Danse Libre la musique vocale peut être utilisée.

- Remarque sur le « recommencement » :

En cas d'interruption objective (règles FIRS SR 3.06) un recommencement du programme est autorisé. Si l'interruption se passe dans la première (1) minute du programme, le recommencement se passe au début du programme. Si l'interruption se passe après la première minute, le recommencement du programme sera autorisé au point de l'interruption.

- **Important: les positions à genoux ou couchée** ne sont autorisées qu'au début et/ou à la fin du programme quelle que soit la catégorie et ce pour une durée maximum de cinq (5) secondes. Une déduction de 0,3 dans la cotation B sera effectuée.

- Règlement des costumes pour les catégories Individuelles, Inline, Couples Artistiques, Danse et Solo Danse:

Dans toutes les compétitions de patinage artistique (y compris les entraînements officiels), les tenues des dames et des messieurs doivent être en accord avec le thème musical, mais ne doivent jamais être une gêne pour le patineur lui-même, les juges ou les spectateurs.

Afin d'expliquer le paragraphe ci-dessus, l'apparence de nudité d'un costume est considéré comme infraction des règles mentionnées et seront pénalisés.

Les tenues très décolletées ou montrant le ventre nu (nombril) sont considérées comme des costumes de spectacle mais en aucun cas autorisées pour des compétitions de patinage.

Tous les ornements de type perle ou strass doivent être très solidement cousus sur la tenue de façon à ce qu'ils ne tombent pas sur la piste et occasionnent une gêne pour les concurrents suivants.

Les tenues des dames doivent être coupées de façon à couvrir le postérieur et les hanches. Les échancrures au-delà de l'os (coxal) de la hanche sont strictement interdites. Toutes les tuniques doivent avoir une jupette (demie jupette ou plus).

Le costume du monsieur doit avoir des manches. La ligne du cou du costume ne peut pas exposer la poitrine de plus de huit (8) centimètres en dessous de la clavicule. Les tissus transparents (avec une apparence de nudité) ne sont pas autorisés.

La peinture (ou le maquillage très fort de tout couleur) sur n'importe quelle partie du corps est considérée comme « show » et n'est pas autorisée dans les figures, le patinage libre, les couples artistiques, la danse et la solo danse.

Les accessoires de théâtre de tout genre sont interdits.

Il est également défendu d'utiliser n'importe quelle chose attaché au costume comme accessoire de théâtre, c.à.d. des fleurs, des caps, des lumières, des chapeaux, etc. ou d'employer n'importe quelle accessoire pendant le programme qui serait attaché au costume. Ceci veut dire que le costume reste le même pendant tout le programme sans additions durant le programme, c'.a.d. sans aucune utilisation d'accessoire de théâtre du début jusqu'à la fin. Nous sommes dans un 'sport artistique' et non pas dans un 'Show'.

Les pénalités encourues à l'issue du non-respect du règlement concernant les tenues de patinage pendant les compétitions sont comprises entre cinq dixièmes (0,5) et un point zéro (1,0), en fonction du degré de l'infraction. Cette pénalité sera déduite de la note "B" à la demande du juge arbitre une fois les notes attribuées par l'ensemble des juges.

- **Catégories:** Dans tous les championnats du calendrier du CEPA et du CIPA on ne peut pas concourir dans une catégorie d'âge inférieure à celle de la saison précédente. Par exemple: un patineur ayant participé au Championnat d'Europe dans la catégorie Jeunesse ne peut pas participer l'année suivante en catégorie cadet. De même un patineur Cadet ne peut plus se représenter en catégorie Espoir.

- Chaque fédération prendra dans toutes les compétitions (trophées ou championnats) l'entière responsabilité pour ses patineurs qui ont moins de 12 ans.

- La nation organisatrice d'un championnat doit être prête à recevoir un jury de 9 juges, désignés par le CEPA. Le Comité d'organisation doit prévoir le matériel nécessaire pour juger aux juges pour les compétitions.

- Les marques pour tous les championnats et toutes les compétitions du Cepsa doivent être annoncé en anglais ou en français.

- Tous les organisateurs des évènements du CEPA DOIVENT GARANTIR que la surface de la piste a été examinée et ils doivent confirmer au CEPA que la surface de la piste convient pour la compétition étant organisée.

- Pour toutes les compétitions (trophées ou championnats) les organisateurs déclinent toute responsabilité pour les accidents qui se passent dans les entraînements officiels et les compétitions.

Les organisateurs doivent assurer l'assistance d'un médecin ou d'une service médical.

- Le **Contrôle Antidopage** : se référer aux statuts de la FIRS.

- Nous rappelons à tous les entraîneurs que crier aux patineurs ou instruire les patineurs du côté de la piste, pendant n'importe quelle compétition, n'est pas autorisé.

Si ceci se présente, l'entraîneur impliqué sera enlevé de la piste et le patineur peut être pénalisé.

Aucune personne est autorisée de s'asseoir dans le secteur des juges pendant les entraînements officiels.

- Catégories d'Equipes de Précision :

Championnats de Précision

1. Les équipes de Précision peuvent être composées de femmes et/ou d'hommes.

Compétitions de Précision

1. Les équipes de Précision en catégorie senior 16-24 patineurs
2. Les équipes de Précision en catégorie junior 16-24 patineurs (age officiel, pas plus que 19 ans, 1993 inclus).

REMARQUE IMPORTANT : l'âge minimum sera douze (12) ans, 2000 inclus.

Règles techniques

| | | |
|--------------------------------|--------------------|--------------------|
| <u>1. Durée du programmes:</u> | Précision Senior : | 5 min. +/- 10 sec. |
| | Précision Junior : | 4 min. +/- 10 sec. |

Le chronométrage démarre avec le 1^{er} mouvement d'un des patineurs.

2. Participants: Tous les participants doivent appartenir à un club, membre d'une fédération nationale affiliée à la CERS. Les groupes peuvent être composé de patineurs appartenant à des clubs différents. Six (6) patineurs maximum sont autorisés à participer en catégorie Précision Junior et Précision Senior sur le même championnat européen. Tous les participants doivent être licenciée à leur fédération.

3. Règles pour la patinage de Précision :

- Un groupe est composé de 16 à 24 patineurs.
- Contenu du programme :
 - a) La musique vocale est autorisée
 - b) Le programme doit être équilibré en type d'éléments : cercles, roues, lignes, blocs et intersections. Les manœuvres doivent fusionner les unes aux autres.
 - c) Des pas de liaison difficiles entre les manoeuvres doivent visibles.
 - d) Au moins 3 tenues de main différentes doivent être montrées.
 - e) Utilisation au maximum de la piste.
 - f) Les positions à l'arrêt ne sont pas autorisées durant le programme.
 - g) Les mouvements et les pas doivent être en harmonie avec la musique.
 - h) Les portés et éléments individuels ne sont pas autorisés.
 - i) Les pirouettes à plus d'un tour de rotation ne sont pas autorisées.
 - j) La musique doit avoir au moins un changement de rythme.
 - k) Seuls les sauts d'un demi tour de rotation sont autorisés.
 - l) Accessoires et objets ne sont pas autorisés.

4. Pénalités en Précision

- | | |
|--|----------------------------|
| - Omission manifeste d'un type d'élément | 1.0 sur note A par élément |
| - Saut de plus d'un demi (1/2) tour ou pirouette de plus d'un tour | 0.4 sur note A par élément |
| - Porté (de toute sorte) | 0.4 sur note A par porté |
| - Interruption dans l'exécution d'une manoeuvre | 0.2 à 0.4 sur note A |
| - Faux-pas dans l'exécution d'une manoeuvre | 0.2 sur notes A et B |
| - Moins de 3 prises de main différentes | 0.4 sur note A |

- Pour une durée de programme supérieure au temps réglementaire, le juge arbitre donnera le signal d'un coup de sifflet pour arrêter le jugement.
- Pour une durée de programme inférieure au temps réglementaire 0.2 sur notes A et B par tranche de 10s manquantes (donné par le juge arbitre)
- Chutes: majeure (plus d'un patineur sur un temps prolongé) 0.8 à 1.0 sur note B
moyenne (un seul patineur sur un temps prolongé ou de plusieurs patineurs fugacement) 0.4 à 0.6 sur note B
mineure (un seul patineur fugacement) 0.2 sur note B
- Pour une durée de l'entrée de piste supérieure à une (1) minute et demi (Règlement CIPA) le juge arbitre donnera le signal d'un coup de sifflet pour envoyer la musique. (Le capitaine de l'équipe doit donner le signal de la main pour l'envoi de la musique.)
- Arrêt statique ou position couchée au sol 0.2 sur note B
- Infraction réglementaire sur le costume 0.5 à 1.0 sur note B (donné par le juge arbitre)

5. Règles pour le costume en Précision

Pour toutes les compétitions de patinage de Précision (entraînements officiels inclus), les costumes, aussi bien des femmes que des hommes, doivent être en harmonie avec le style de la musique. Le costume ne devra occasionner aucune gêne tant pour le patineur, que pour les juges ou les spectateurs.

Les tenues très décolletés, ou qui découvrent la taille ou le ventre (nombril nu) ne sont pas autorisés.

Les perles, strass et parures doivent être solidement fixés afin de ne pas se détacher et gêner les autres patineurs et concurrents suivants. Ils ne sont toutefois pas recommandés en Précision.

Les costumes des dames doivent couvrir complètement le maillot, la culotte ou postérieur et les hanches. Les justaucorps coupés à la "Française", échancrés au-dessus de l'os de la hanche, sont strictement interdits.

Les hommes comme les femmes sont autorisés à porter le pantalon. Les collants de danse classique sont interdits.

Les costumes des hommes doivent avoir des manches. L'échancrure de la tenue ne doit pas dévoiler la poitrine, c'est à dire pas plus de 8 centimètres en dessous du col.

Les tissus transparents sont interdits aussi bien pour les femmes que les hommes.

Les accessoires de toutes sortes ne sont pas autorisés (par exemple tout ce qui est tenu à la main comme une canne, pompom...).

Ordre de passage et échauffement

Le tirage au sort sera effectué suivant l'ordre alphabétique des nations et équipes.

Cotation

Les juges noteront selon le système de cotation ci-dessous répertorié après la performance de chaque groupe. L'unité indique l'habileté générale. Les décimales allant de 0,1 à 0,9 point peuvent être ajoutées pour affiner le degré de comparaison.

| | | | |
|-----------|---------------------------------|-----------|------------|
| 0.0 | Non exécuté | 5.0 - 5.9 | Moyen |
| 0.1 - 0.9 | Très mauvais | 6.0 - 6.9 | Convenable |
| 1.0 - 1.9 | Très pauvre | 7.0 - 7.9 | Bon |
| 2.0 - 2.9 | Pauvre | 8.0 - 8.9 | Très bon |
| 3.0 - 3.9 | Insuffisant | 9.0 - 9.9 | Excellent |
| 4.0 - 4.9 | Un peu en dessous de la moyenne | 10.0 | Parfait |

Deux notes sont attribuées : **notes A et B**.

En cas d'ex-aequo, la meilleure note B prime. Le classement est effectué selon le système "White".

Critères d'évaluation en Précision

A: Difficultés techniques

- a) Originalité des éléments
- b) Difficulté du programme
- c) Difficulté des pas de liaison et concordance avec la musique
- d) Variété des éléments et manoeuvres, équilibre général de la chorégraphie et utilisation de toute la surface de patinage
- e) Placement des manoeuvres et occupation de l'espace

B: Impression artistique

- a) Unisson et synchronisation des éléments par tous les membres de l'équipe
- b) Habileté des membres de l'équipe à maintenir le même niveau de performance tout au long du programme
- c) Tenue et style
- d) Netteté et sûreté du patinage
- e) Vitesse et flux
- f) Fluidité des transitions, sans hésitation
- g) Interprétation du caractère et du rythme de la musique
- h) Variété de la musique appropriée en fonction de l'aptitude des patineurs
- i) Qualité de l'entrée et sortie de piste
- j) Présentation soignée y compris dans les costumes
- k) Composition harmonieuse du programme et sa conformité par rapport à la musique

Pour plus de précision dans l'évaluation du programme, se référer guide CEPA "Precision Skating Manual – Edition 2010".

Entraînement et échauffement

L'organisateur doit en accord avec le CEPA s'assurer que tous les participants ont le temps d'entraînement réglementaire :

Equipe de Précision

20 mn minimum par équipe

Toutes les compétitions internationales doivent suivre les règles en vigueur du CEPA. Les organisateurs devront se référer au règlement CEPA, voir chapitre 7 (Règlement des compétitions internationales) et chapitre 3 (Règlement financier).

- Catégorie de Groupes de Show :

Championnats

Groupes : nombre de patineurs comme indiqué dans le bulletin du CEPA.
Les groupes peuvent être composés d'hommes et/ou femmes.

Compétitions de Show

1. Quartet
2. Petits groupes 6-12 patineurs
3. Grands groupes 16 patineurs ou plus
4. Cadets Quartets (âge officiel)
5. Groupes jeunesse (âge officiel) 8-16 patineurs

REMARQUE IMPORTANT : dans toutes les catégories, sauf les Quartets Cadets, l'âge sera au minimum douze (12) ans, 2000 incl.

Règles techniques

1. Durée des programmes:

| | |
|-------------------|---|
| Quartet: | 3 min +/- 10 sec. |
| Quartet Cadet: | 3 min. +/- 10 sec. |
| Groupes Jeunesse: | 4 min. +/- 10 sec. |
| Petits Groupes: | minimum 4.30, maximum 5 min +/- 10 sec. |
| Grands Groupes: | minimum 4.30, maximum 5 min +/- 10 sec. |

Le chronométrage démarre avec le 1^{er} mouvement d'un des patineurs.

2. Participants Tous les participants doivent appartenir à un club, membre d'une fédération nationale affiliée à la CERS. Les groupes peuvent être composés de patineurs appartenant à des clubs différents. Tous les participants doivent être licenciés à leur fédération.

3. Eléments

a) Quartets: ils ne doivent pas être composés de deux couples artistique ou danse mais de quatre patineurs mais formant un groupe. Tous les sauts d'un tour sont autorisés ainsi qu'Axel, double boucle piqué et double salchow. Toutes les pirouettes sauf celles de classe A sont autorisées.

b) Groupes: Les patineurs solos et les couples mis en avant ne sont pas autorisés. Le patinage est évalué comme une unité. Les sauts de plus d'une rotation ne sont pas autorisés. Seules les pirouettes debout et assises sans entrée avec double trois sont autorisées.

4. Règles pour le Show

- a) Les mouvements et petits pas à l'arrêt sont autorisés cependant, les programmes composés excessivement de mouvements stationnaires seront moins valorisés. Le juge arbitre informera alors le jury de la déduction à apporter aux notes A et B en fonction de la durée de non patinage. La chorégraphie doit commencer dans les 15 sec après le début de la musique.
- b) Un programme de Show ne doit pas contenir plus de **4 manœuvres typiques** de patinage de précision identiques ou non : cercle, roues...

Cercle: c'est un groupe de patineurs se trouvant ou tournant à équidistance d'un même centre. La rotation peut être dans le sens horaire ou antihoraire, en avant ou en arrière. On distingue les cercles ouverts (les patineurs n'ont aucun contact entre eux) et

les cercles fermés (les patineurs se tiennent de différentes façons comme main à main, aux épaules ou par les hanches).

Les cercles fermés à plus d'1 rotation sont identifiés comme manœuvre typique de patinage de précision.

Roue: c'est une ligne droite tournant autour d'un axe commun situé au centre de la ligne. En général il y a le même nombre de patineurs de part et d'autre de l'axe. La roue peut tourner dans le sens horaire ou non.

La quantité de rayons varie de 2 à 6 ou même plus. Les variantes de roues les plus courantes sont les roues parallèles, en S, intégrant des petits pas ou se déplaçant.

Toutes les roues à plus d'1 rotation sont identifiées comme manœuvre typique de patinage de précision.

Les manœuvres en Ligne et Blocs de toutes sortes ne sont pas limitées.

La combinaison de manœuvres est considérée comme un seul élément.

- c) La performance doit être identifiable comme du Show et non de la Précision.
- d) Les programmes de Show doivent intégrer des éléments chorégraphiques et techniques rendant le thème choisi facilement identifiable du public et du jury (un programme de Précision relève avant tout d'une performance de manœuvres techniques).
- e) Les participants sans patin ne sont pas autorisés. Au début du programme, tous les patineurs doivent se trouver sur la piste. Les patineurs ne sont pas autorisés à quitter la piste au cours du programme.
- f) Il n'y a pas de restriction dans le choix de la musique mais le patinage doit être en accord.
- g) Les générateurs de fumée et éclairages personnels ne sont pas autorisés.
- h) DECORS DE THEATRE: les panneaux, cadres, tapis, drapeaux ou structures de toute sorte sont interdits, même portés par les patineurs.
- i) ACCESSOIRES ET OBJETS: Les accessoires portés par un seul patineur sont autorisés. Il est aussi permis d'installer rapidement des objets ou accessoires sur le côté de la piste mais seulement à l'appel du groupe. Une fois pris en main, ils ne pourront être déposés sur le côté ou lancés en dehors de la piste.

Il est important que les patineurs démontrent leur bonne capacité à les utiliser en patinant.

Il est permis aux patineurs de se passer les objets et de les déposer au sol du moment qu'un patineur garde un contact physique avec l'objet. Il est autorisé une seule fois pour une durée de 10s maximum de laisser tout objet sans contact physique.

Chaque infraction sera sanctionnée par le juge arbitre de 0,5 sur la note A.

Si un objet tombe accidentellement, les juges en tiendront compte dans l'impression générale.

- j) Lors de l'engagement des groupes de Show (Quartet, Quartet Cadet, Groupes Jeunesse, Petits & Grands Groupes) une courte explication de 25 mots maximum en anglais doit être jointe. Cette description sera fournie aux juges et annoncée au micro une fois le groupe entré en piste et prêt à patiner et avant le démarrage de la musique.

5. Règles pour le costume en Show

Il n'y a pas de restriction pour les costumes. Les changements de costumes sont autorisés mais avec les mêmes restrictions que pour les accessoires : rien ne doit être déposé au sol ou lancé en dehors de la piste.

Si un costume tombe accidentellement, aucune pénalité ne sera appliquée du moment que le flux du programme est maintenu.

6. Entrée et Sortie de piste

Les groupes Jeunesse, Petits et Grands disposent de 40 secondes pour entrer sur la piste à l'appel de leur nom et placer éventuellement les objets en respectant les règles précédentes.

Les Quartets Cadets et Quartets disposent de 20 secondes pour entrer sur la piste à l'appel de leur nom et placer éventuellement les objets en respectant les règles précédentes.

Toute infraction sera pénalisée de 0,3 sur la note A.

Seul les patineurs du groupe sont autorisés à déposer les objets sur la piste et seulement à l'appel du groupe (pas pendant l'annonce des notes du groupe précédent). Le comité d'organisation doit veiller à faire respecter ce point.

NB: PENDANT L'ATTENTE DES NOTES, LE GROUPE DOIT RECUPERER LE PLUS RAPIDEMENT POSSIBLE TOUT OBJET UTILISE AU COURS DU PROGRAMME AFIN DE N'OCCASIONNER AUCUNE ATTENTE. LA PISTE DOIT ETRE PRETE ET TOTALEMENT DISPONIBLE AU GROUPE SUIVANT POUR QU'IL BENEFICIE DES 40 SECONDES. Une pénalité de 0.5 dans la note B sera appliquée si le temps nécessaire pour quitter la piste dépasse les 40 secondes.

7) La chorégraphie doit commencer dans les 15 sec après le début de la musique. Le chronométrage démarre avec le premier mouvement d'un des patineurs.

Toute infraction sera sanctionnée de 0,2 sur la note B.

8) Aucun patineur n'est autorisé à quitter la piste au cours du programme.

9). Pénalités en Show (attribuées par le juge arbitre)

- | | |
|---|---|
| - plus de 4 manœuvres typique de précision | 1.0 sur note A par élément |
| - performance générale du programme ne relevant pas du Show mais de la Précision | 1.0 sur note B |
| - élément non autorisé présenté dans le programme | 0.5 sur notes A & B par élément |
| - Chutes: <u>majeure</u> (plus d'un patineur sur un temps prolongé) | 0.8 à 1.0 sur note B |
| <u>moyenne</u> (un seul patineur sur un temps prolongé ou de plusieurs patineurs fugacement) | 0.4 à 0.6 sur note B |
| <u>mineure</u> (un seul patineur fugacement) | 0.2 sur note B |
| - Pour une durée de programme supérieure au temps réglementaire, le juge arbitre donnera le signal d'un coup de sifflet pour arrêter le jugement. | |
| - Pour une durée de programme inférieure au temps réglementaire | 0.2 sur notes A & B par tranche de 10 secondes manquantes |
| - Infraction réglementaire sur le costume | 0.5 à 1.0 sur note B |
| - Pour une durée de l'entrée de piste supérieure au temps réglementaire | 0.3 sur note A |

Les pénalités seront indiquées avec les notes sur l'affichage électronique.

A défaut, le juge arbitre l'indiquera à l'annonceur micro.

Ordre de passage et échauffement

Pour toutes les catégories de SHOW, le top 5 des meilleures nations de l'année précédente seront tirées au sort pour les 5 dernières places pour l'ordre de passage en compétition.

Chaque fédération nationale devra mentionner sur les engagements, le groupe champion national.

Pour les autres groupes, le tirage au sort standard sera effectué.

Cotation

Les juges noteront selon le système de cotation ci-dessous répertorié après la performance de chaque groupe.

| | |
|-----------|---------------------------------|
| 0.0 | Non exécuté |
| 0.1 – 0.9 | Très mauvais |
| 1.0 – 1.9 | Très pauvre |
| 2.0 – 2.9 | Pauvre |
| 3.0 – 3.9 | Insuffisant |
| 4.0 – 4.9 | Un peu en dessous de la moyenne |

| | |
|-----------|------------|
| 5.0 – 5.9 | Moyen |
| 6.0 – 6.9 | Convenable |
| 7.0 – 7.9 | Bon |
| 8.0 – 8.9 | Très bon |
| 9.0 – 9.9 | Excellent |
| 10.0 | Parfait |

Deux notes seront attribuées : **notes A et B** (Contenu de programme & Présentation)

En cas d'ex-aequo, la meilleure note B prime. Le classement est effectué selon le système White.

Information spéciale destinée aux juges pour l'évaluation :

Le nombre de patineurs dans un grand groupe est une difficulté majeure et les juges doivent garder à l'esprit les pondérations suivantes en tenant toujours en compte la qualité technique d'un groupe.

| Grands groupes | | |
|-----------------------|--|------|
| Note A | 1. Idées et construction + technique de groupe | 60 % |
| | 2. Difficultés techniques de patinage | 40 % |
| Nota B | 1. Impression générale | 40 % |
| | 2. Développement du thème | 30 % |
| | 3. Expression et interprétation | 30 % |

| Petits groupes, groupes Jeunesse et Quartets | | |
|---|--|------|
| Note A | 1. Idées et construction + technique de groupe | 50 % |
| | 2. Difficultés techniques de patinage | 50 % |
| Nota B | 1. Impression générale | 40 % |
| | 2. Développement du thème | 30 % |
| | 3. Expression et interprétation | 30 % |

Pour plus de précision dans l'évaluation du programme, se référer au guide CEPA "New Show Skating Judging Guidelines – Edition 2009".

Eclairage de la piste

Le comité d'organisation doit s'assurer que l'éclairage sera constant pour tous les groupes d'une même compétition.

La piste doit être pleinement éclairée et les gradins en éclairage réduit.

Il est important pour les juges de voir tous les patineurs en même temps.

Entraînement et échauffement

L'organisateur doit en accord avec le CEPA s'assurer que tous les participants ont le temps d'entraînement réglementaire :

| | |
|--|--------------------------|
| Quartet, Quartet Cadet, | 10 mn minimum par groupe |
| Groupes Jeunesse, Petits et Grands Groupes | 15 mn minimum par groupe |

Toutes les compétitions internationales doivent suivre les règles en vigueur du CEPA.

Les organisateurs devront se référer au règlement CEPA, voir chapitre 7 (Règlement des compétitions internationales) et chapitre 3 (Règlement financier).

2. Règles générales pour les Championnats d'Europe et la Coupe d'Europe.

- Championnats d'Europe toutes Catégories

1. *L'organisation des championnats d'Europe* pour les catégories juniors/seniors doivent avoir lieu entre la troisième et la quatrième semaine du mois de septembre, en tenant compte d'un minimum d'une semaine entre les championnats des cadets/jenunesse et ceux des juniors/seniors.

L'organisation des Championnats d'Europe pour les catégories Cadets & Jeunesse doivent avoir lieu entre la dernière semaine du mois d'août et la première semaine du mois de septembre.

2. Inscription par nation

| | | |
|-----------------------|--------------------|--------------------------------|
| 3 dames | (Figures et Libre) | Combiné : 2 patineurs maximums |
| 3 messieurs | (Figures et Libre) | Combiné : 2 patineurs maximums |
| 3 Couples Artistiques | | |
| 3 couples Danse | | |

Une Fédération ne peut inscrire que 3 dames et 3 messieurs dans les compétitions de Figures Imposées et de Libre. Parmi eux seulement deux patineurs (2 Dames/ 2 Messieurs) pourront participer et être classés au combiné alors que le troisième ne sera classé qu'en figures imposées et en libre. Les noms des patineurs pour les Figures, le Libre et le Combiné doivent être mentionnés sur le bulletin d'inscription. Aucun changement ne pourra être effectué après le tirage au sort des ordres de passage.

1. Titres de Champions attribués

| | |
|---------------------|-------------------|
| Figures Imposées | Dames & Messieurs |
| Libre | Dames & Messieurs |
| Combiné | Dames & Messieurs |
| Couples artistiques | |
| Danse | |

2. Coefficient

| | | |
|-----------------------|------------------|---|
| Solo/Combiné = | figures imposées | 2 |
| | court | 1 |
| | long | 3 |
| Couples artistiques = | court | 1 |
| | long | 3 |
| Danse = | imposées | 1 |
| (Senior & Junior) | OD | 1 |
| | Danse Libre | 1 |
| Danse = | imposées | 1 |
| (Jeunesse & Cadet) | Danse Libre | 1 |

- Coupe d'Europe

1. La Coupe d'Europe est une compétition pour les couples artistiques de Promotion, Danse Solo, le patinage libre individuel et le patinage en ligne.

2. Par Nation

| | |
|-----------------------|--|
| 3 dames | dans les catégories Minis, Espoirs, Cadets et Jeunesse |
| 3 messieurs | dans les catégories Minis, Espoirs, Cadets et Jeunesse |
| 3 Couples Artistiques | dans toutes les catégories Minis, Espoir et Promotion |
| 3 Solo Danse | dans toutes les catégories |
| 3 Couples Danse | dans les catégories Minis et Espoirs |
| 3 dames | dans la compétition en ligne, voir annexe 10 |
| 3 messieurs | dans la compétition en ligne, voir annexe 10 |
| 3 patineurs | dans la compétition En Ligne Promotion, jusqu'à 14 ans – 1998 incl), cf. annexe 10 |

3. Règles spéciales :

Dans les catégories cadets/jeunesses les patineurs ayant été médaillés aux Championnats d'Europe Patinage Libre respectifs de la même année, ne peuvent pas participer à cette compétition.

4. Coefficients :

| | | |
|----------------------------------|-------------------------|-----------|
| Individuel et In-Ligne : | Programme Court | Coeff : 1 |
| | Programme Long | Coeff: 3 |
| Couple Artistique de Promotion : | Programme Long | Coeff : 1 |
| Couple et Solo Danse: | Imposées et Danse libre | Coeff: 1 |

Aux Championnats d'Europe et à la Coupe d'Europe, pourront accéder librement :

- 1 Délégué.
- 1 Team Manager.
- 4 entraîneurs au maximum, un (1) par discipline et quatre (4) au maximum.
- Une entrée libre pour un entraîneur en plus sera accordée par ensemble de 10 patineurs ; (au cas de 30-35 patineurs 3 entrées libres en plus seront accordées, 36-40 patineurs 4 entrées)
- 1 personne qualifiée en médecine
- 2 chauffeurs de bus

Récompenses

1. 1^o, 2^o et 3^o reçoivent la médaille officielle de la CERS.
2. 1^o de chaque discipline reçoivent la Coupe de la CERS.
3. Tous les participants reçoivent un diplôme.

- Championnats d'Europe des équipes de Précision et de Show

Compétitions

1. Quartet
2. Petits Groupes 6-12 patineurs
3. Grands groupes 16 patineurs ou plus
4. Cadets Quartet (âges officiels)
5. Groupes Jeunesse (âges officiels) 8-16 patineurs
6. Equipes seniors de Précision de 16-24 patineurs
7. Equipes juniors de Précision de 16-24 patineurs (âge officiel, pas plus de 19 ans, 1993 y compris)

NOTE IMPORTANTE: En toutes catégories, avec l'exception des quartets cadets, l'âge minimum sera douze (12) ans, 2000 incl.

TOUTES LES INSCRIPTIONS DOIVENT ÊTRE FAITES PAR LA FEDERATION!!!!

Trois (3) numéros maximums par catégorie et par nation. Un patineur peut participer dans chaque catégorie. Un programme au maximum par catégorie et par équipe. Six (6) patineurs de Précision (pas plus) seront admis à participer dans les deux compétitions, c'est à dire en Junior et en Senior.

Pour les Championnats d'Europe de Précision et des groupes de Show:

- 1 délégué par club
- 1 entraîneur par club (d'autres entraîneurs peuvent tenir un badge de passage, mais payé)
- 1 chorégraphe par club (d'autres chorégraphes peuvent tenir un badge de passage, mais payé)
- 1 personne en plus par 10 patineurs pour aider dans le vestiaire (par exemple avec 30-35 patineurs 3 badges de passage en plus seront accordés ; 36-40 patineurs 4 badges de passage)
- 2 chauffeurs de bus
- 1 représentant d'une fédération
- 1 personne qualifiée en médecine, seulement un par nation

Récompenses

1. Quartet: les 1^o, 2^o et 3^o reçoivent une médaille officielle.
2. Groupes de Show & Précision: 3 coupes sont offertes (une grande, une moyenne, une petite) aux 3 premiers.
3. Tous les participants reçoivent un diplôme.

3. Règlement financier à partir de janvier 2012

Championnats européens Seniors & Juniors

2. Taxe d'organisation

Taxe: 6500 € (Euros).

Cette taxe sera revue à la hausse tous les deux ans selon les prix de transport et d'hébergement. La Fédération organisatrice doit régler ce montant au CEPA au moins deux mois avant le début de la compétition, ou avec l'accord du Président, le premier jour d'entraînement officiel.

3. Frais d'engagement

La taxe est fixée à 50 € (Euros) par patineur et par compétition (pour les figures imposées ainsi que pour le libre).

Chaque fédération participante doit régler ses inscriptions au CEPA le premier jour des entraînements officiels.

4. Dispositions pour les frais de déplacement.

- La fédération organisatrice aura à sa charge (organisation et paiement):
 - a) L'hébergement et tous les repas (petit déjeuner et deux (2) repas chauds et toutes les boissons prises pendant les repas) de 14 juges maximums, et ce pour toute la durée de la compétition depuis le jour de la réunion des juges jusqu'au lendemain (matin) de la compétition ou du gala, et 2 calculateurs étrangers officiels nommés par le CEPA, de la veille du début des entraînements officiels jusqu'au lendemain (matin) de la compétition ou du gala. Si le nombre de nations participantes excède 14 le CEPA nommera des juges officiels. Si un juge ou un calculateur refuse l'hébergement et le petit déjeuner offerts par les organisateurs, ses frais de repas et d'hôtel sont à sa charge. Le CEPA et le comité d'organisation trouveront un accord pour les autres repas. Tous les juges et calculateurs seront hébergés en chambre double (deux lits séparés): cependant si un juge/calculateur préfère être seul la différence de prix sera à sa charge ou à celle de sa fédération. Tous les juges et calculateurs sont hébergés dans le même hôtel.
 - b) La Fédération organisatrice doit, en accord avec le CEPA, désigner un (1) ou deux (2) calculateur(s) de sa nationalité. L'organisation paie les frais de l'hébergements, le petit déjeuner et deux (2) repas chauds, boissons (pendants les repas) inclus, de la veille du début des entraînements officiels jusqu'au lendemain (matin) de la compétition ou du gala.. Les frais de déplacement des calculateurs étrangers sont pris en charge par le CEPA. Chaque Fédération finance les frais de déplacement de son juge et de ses propres calculateurs. Les frais de déplacement des juges et des propres calculateurs sont en charge de chaque fédération. Les déplacement des juges et des calculateurs de l'aéroport/de la gare à l'hôtel et retour seront de responsabilité de l'organisation.
 - c) Le seul Logiciel officiel reconnu, pour calculer les résultats aux championnats d'Europe, est le programme R.Gussmann.

d) Les frais réels de déplacement et de séjour des membres du CEPA (la veille au soir du début des entraînements officiels jusqu'au lendemain matin de la dernière compétition ou gala).

4) Sur les lieux des Championnats

- Le comité d'organisation mettra une voiture (6 places ou plus) à la disposition du CEPA pendant toute la durée des championnats (c'est à dire à partir la veille au soir du début des entraînements officiels jusqu'au lendemain matin de la compétition ou du gala).

- Le transport entre l'hébergement et la patinoire doit être prévu **au moins toutes les deux (2) heures**, pour toutes les équipes pour la durée complète des championnats, à moins que l'hôtel soit dans la distance de marche de 0,5 kilomètres de la patinoire. Les fédérations qui ont réservé des chambres par l'intervention des organisateurs officiels, doivent recevoir toute les informations au sujet de leurs hôtels à partir du moment que la réservation a été confirmée.

- Tous les juges doivent être logés dans le même hôtel. L'hôtel pour les membres du CEPA, des juges et des calculateurs ne devrait pas être situé à plus de 15 minutes de la patinoire.

- Les organisateurs de n'importe quelle compétition du CEPA DOIVENT garantir que la piste a été testée et doivent confirmer au CEPA si elle est utilisable pour la compétition qui aura lieu.

- Pour toutes les compétitions (trophées ou championnats) les organisateurs se distancent de toute responsabilité en cas d'accident pendant les entraînements officiels et pendant les compétitions.

- Les organisateurs doivent assurer l'aide d'un docteur ou d'une service médicale à partir du premier jour des entraînements jusqu'à la fin des concours et ils doivent offrir une communication officielle au sujet de l'endroit et du temps nécessaire pour atteindre l'hôpital ou du poste de secours le plus proche.

- Une chambre doit être disponible pour la réunion des juges tenu avant l'événement, avec une installation pour jouer des DVD (capable de lire DViX et MPEG) et une TV ou un projecteur.

Championnats d'Europe – Jeunesse & Cadets

1. Taxes d'organisation

La taxe est fixée à 4.000 €, et est soumise à la même condition que celles des Championnats d'Europe catégories Seniors & Juniors.

Le règlement est le même que celui des championnats des catégories Senior & Junior sauf que les frais pour quatre (4) membres du CEPA devront être pris en charge.

Note relative à TOUS les Championnats Européens:

- 1) Les nations représentées dans les trois disciplines (solos, Couples Artistiques et Danse) auront la possibilité d'avoir, à leurs propres frais un juge supplémentaire qualifié pour juger la compétition de danse. Les frais d'hôtel et des repas (ainsi que les boissons pris lors des repas) seront pris en charge par l'organisation.
- 2) Les juges sont sélectionnés par le CEPA, la priorité étant donnée aux juges des pays participants.

Coupe d'Europe

1. Taxe d'organisation

La taxe est fixée à 1.500 € et est soumise à la même condition que celles des Championnats d'Europe pour Seniors & Juniors.

2. Frais d'engagement

Cette taxe est fixée à 50 € par patineur par compétition. Le CEPA en reversera 20€ à l'organisateur.

3. Dispositions pour les frais de voyage et logement

Même règles que celles prévues pour les Championnats d'Europe Senior/Junior, excepté que:

- a) Quatre (4) membres du CEPA doivent être pris en charge (voyage, petit déjeuner et deux (2) repas chauds par jour y inclus les boissons), de la veille du début de l'entraînement officiel jusqu'au lendemain matin de la compétition ou du gala. Le déplacement (allez/retour) de l'aéroport/de la gare à l'hôtel sera pris en charge par les organisateurs.
- b) Les frais (logement en chambres doubles -2 lits) petit déjeuner et deux (2) repas chauds par jour y inclus les boissons de douze (12) juges (non limité – la priorité étant donné à des juges non-limités) sont pris en charge par les organisateurs à partir du jour de la réunion des juges jusqu'au lendemain matin du dernier jour de la compétition ou du gala. Le déplacement sera financé par la Fédération du Juge. Le déplacement (allez/retour) de l'aéroport/de la gare à l'hôtel sera pris en charge par les organisateurs.
- c) Des calculateurs internationaux, un du pays organisateur et deux invités par le CEPA, utiliseront le programme Gussmann. Les frais réels de déplacement et de séjour (petit déjeuner et deux (2) repas chauds par jour y inclus les boissons) de la veille du début des entraînements officiels jusqu'au lendemain matin de la dernière compétition ou gala seront à la charge de l'organisateur. Les frais de voyage seront payés par le CEPA. Le déplacement (allez/retour) de l'aéroport/de la gare à l'hôtel sera pris en charge par les organisateurs.

4. Sur le lieu des Championnats

Mêmes règles que celles prévues pour les Championnats d'Europe de Seniors/Junior

Championnats d'Europe de Précision et de groupes de Show

1. Taxe d'organisation

Fixée à 1.500 €.

2. Frais d'engagement

25 € par patineur, par compétition (y compris les patineurs de réserve).
(Le CEPA en reversera € 8 par patineur à l'organisation).

3. Dispositions pour le logement et les repas

L'organisation prendra en charge l'hébergement, petit déjeuner et deux (2) repas chauds par jour y inclus les boissons de dix (10) juges étrangers sélectionnés par le CEPA et leur(s) propre(s)

juge(s) - sélectionné(s) par le CEPA - à partir du jour de la réunion des juges jusqu'au lendemain de la dernière compétition. L'organisation payera également les frais (logement/repas/boissons) des deux calculateurs (dont un étranger et un de la nation organisatrice) à partir de la veille des entraînements officiels jusqu'au lendemain (matin) de la dernière compétition ou gala. Les frais de voyage sont en charge de chaque fédération, les frais de voyage des deux calculateurs sont à la charge du CEPA.

Les frais réels (voyage, petit déjeuner et deux (2) repas chauds par jour y inclus les boissons et l'hébergement) de trois (3) membres du CEPA seront payés par l'organisation; ceci de la veille du début des entraînements officiels jusqu'au lendemain (matin) de la dernière compétition ou gala.

**ATTENTION, POUR TOUS LES CHAMPIONNATS ET TOUTES LES COMPETITIONS:
Tout paiement doit être effectué en Euro (€), uniquement en argent liquide.**

Pour l'année 2012 les frais inhérents à l'utilisation de la voiture seront payés à 0,28 euro par kilomètre, plus toutes les dépenses autoroutières effectuées.

4. Bulletins de participation aux championnats et à la Coupe d'Europe

Les organisateurs enverront les documents suivants à toutes les nations: (cent vingt (120) jours avant le début des Championnats):

- a) Détails du lieu, de la piste, de la nature du sol, des dimensions, etc.
- b) Website du Championnat, s'il existe.
- c) Information sur le service médicale locale.
- d) Liste des hôtels
- e) CEPA bulletins de participations:
 1. Chaque Fédération confirmera au CEPA sa participation et communiquera le nombre de participants 40 jours avant le début de la compétition.
 2. Liste nominatives des participants (**TAPEE A LA MACHINE**) devra être communiquée au CEPA et Comité d'organisation 20 jours (Impératif!) avant la compétition

Une pénalité du double du montant de l'inscription sera appliquée pour tout retard.

Une Fédération doit payer les frais d'inscription pour chaque participant inscrit aux championnats si elle ne respecte pas le délai de 20 jours de rétractation. Le CEPA doit être informé par fax ou par e-mail de toute modification relative aux inscriptions. Le CEPA n'acceptera aucun changement dans la liste des participants, ni dans la catégorie ou discipline après le tirage au sort du pied de départ (figure imposée), ou après le début de la première session d'entraînement indiquée dans le programme établi par le CEPA. La liste nominative doit être approuvée par le délégué avant le premier entraînement officiel.

- f) Programme prévisionnel des entraînements et des compétitions, établi par le CEPA
- g) Dates, de la réunion des Juges et du tirage au sort établi par le CEPA

Après avoir reçu les bulletins de participation, le CEPA enverra le programme d'entraînement et de la compétition aux organisateurs.

4a. Bulletins de part. aux championnats d'Europe de Show et Précision

Les organisateurs enverront les documents suivants à toutes les nations cent vingt (120) jours avant le début des championnats :

- a) Détails du lieu, de la piste, de la nature du sol, des dimensions, etc.
- b) Web site du Championnat, s'il existe.
- c) Information sur le service médicale locale.
- d) Liste des hôtels
- e) CEPA bulletins de participations:

Chaque Fédération confirmera au CEPA et aux organisateurs des championnats sa participation et communiquera la liste nominative des participants (tapée à la machine) au moins **40 jours avant le début de la compétition**. Une fédération (club) doit payer pour chaque inscription individuelle marquée sur le bulletin **Y COMPRIS LES PATINEURS DE RESERVE**. Une fédération (Club) doit payer pour chaque inscription si elles ne sont pas annulées 20 jours avant la compétition. Le président du Ceba doit être mis au courant par fax ou par courrier électronique de toutes modifications. La liste doit être approuvé par le délégué au moment du paiement.
- f) Programme prévisionnel des entraînements et des compétitions, établi par le CEPA
- g) Date(s) de la réunion des juges et du tirage au sort établi par le CEPA

Après avoir reçu les bulletins de participation, le CEPA enverra le programme d'entraînement et de la compétition aux organisateurs.

5. Cérémonie

Cérémonie d'ouverture : une (1) heure au maximum y inclus le gala, si celui-ci est désiré par les organisateurs

- a) Entrée des équipes nationales sur patins.
- b) Entrée des Délégués.
- c) Entrée des Juges et des calculateurs.
- d) Entrée des membres du CEPA.
- e) Bienvenue aux équipes nationales, l'hymne Européenne est jouée.
- f) Discours de bienvenue par l'Organisateur et par le Président de la Fédération Nationale organisatrice de la manifestation.
- g) Facultatif:: serment (*) par un représentant des patineurs et des juges
- h) Ouverture de la compétition par le Président de la CERS ou son représentant.

Cérémonie de clôture : une demie (1/2) heure au maximum

- a) - d) égale à la cérémonie d'ouverture
- e) Paroles d'au revoir par les organisateurs et par le Président de la Fédération nationale organisatrice.
- f) Clôture de la compétition par le Président de la CERS ou son représentant
- g) Hymne Européenne est jouée.

Un gala éventuel doit avoir lieu après la cérémonie de clôture.

Remise des Médailles (où possible, après chaque catégorie)

- a) Sont annoncé les noms des trois premiers et leur place sur le podium.
- b) Remise des médailles:
 - Or - par le Président du CEPA
 - Argent - par le Juge Arbitre
 - Bronze - par l'Assistant du Juge Arbitre
- c) Remise de la coupe de la CERS:
Par le Président de la CERS ou un membre du Comité Central ou par un dignitaire.
- d) L'hymne nationale du vainqueur
- e) **UNIQUEMENT LES GAGNEURS DE MEDAILLES - SANS ACCESSOIRE/DRAPEAU - SERONT AUTORISES SUR LE PODIUM.**

Serment

Serment des officiels

Au nom de tous les juges et officiels, nous promettons que nous fonctionnerons dans ces championnats dans une impartialité complète, en respectant et en nous soumettant aux règles qui dirigent notre sport, dans le vrai esprit de sportivité.

Serment du patineur

Au nom de tous les concurrents, je promets que nous participerons à ces championnats en respectant et en nous soumettant aux règles qui dirigent notre sport, dans un vrai esprit de sportivité pour la gloire de notre sport et l'honneur de nos patineurs.

6. Règlements Concernant les Juges

1. Examens

- b) Les examens ont lieu et sont exécutés en accord avec la procédure consentie:
CIPA – 1993 à La Hayes (NL)
- c) Le CEPA peut organiser des examens internationaux pour juges et calculateurs, après l'accord du Président du CIPA.
- d) Les examens de juges de compétition de Précision sont organisés sur la demande. Les candidats qui réussissent à cet examen reçoivent la commission «B».

2. Règles nouveaux pour les juges artistiques européens

A partir de l'année 2012 le CEPA introduira une commission de juge européenne pour les disciplines individuelles, p.ex.

- la Danse
- les Figures Imposées et le Libre
- les Couples Artistiques
- le Show et la Précision

Les candidats pour ces examens devront avoir au moins vingt-et-un (21) ans et au maximum cinquante (50) ans.

Les juges, tenant une des commissions mentionnées ci-dessus, peuvent être invités aux compétitions internationales Européennes. Toutes les fédérations européennes peuvent présenter des candidats pour ces examens. En cas de réussite, le CEPA offrira aux nouveaux juges une « Carte de Juge Européenne » pour la discipline dans laquelle ils se sont qualifiés. Une commission de 20 euros par discipline sera demandée pour l'examen.

Le renouvellement de la license coûtera 15 euros par année, il doit être payé avant le 31 janvier.

3. Les fonctions des juges après réussite aux examens

- a) Première année – Compétitions internationales comme la Coupe d'Allemagne, la Coupe d'Italie et toutes les compétitions du niveau «A» et de Groupes.
 - b) Deuxième année – Championnats d'Europe – Jeunesses et Cadets, Coupe d'Europe, Championnats d'Europe de Précision et des groupes de Show.
 - c) Troisième année – Championnats d'Europe Seniors & Juniors.
- Si un juge nouveau s'avère d'être particulièrement doué, le comité CEPA peut, à sa propre discrétion, accélérer ce procès.

3. Réunion de Juges

- a) Une réunion des juges doit avoir lieu avant chaque Championnat d'Europe ou Coupe d'Europe.
- b) Après chaque manifestation, une réunion des juges présidée par le Juge Arbitre (CEPA) doit avoir lieu.
- c) Après avoir commis une erreur de jugement le juge concerné doit soumettre son cas par écrit au CEPA.
- d) En cas de divergence d'opinion évidente, le Juge Arbitre fera un rapport au CIPA.
- e) Dans toutes les compétitions sous responsabilité du CEPA un bref rapport sur chaque juge sera rédigé par le juge arbitre ou son assistant ; ce rapport sera gardé dans les dossiers du CEPA.
- f) Au cas qu'il y a un problème dans le rapport du juge arbitre ou son assistant, une lettre d'avertissement sera envoyé au juge concerné avec copie à sa Fédération.

4. Séminaires CEPA de Juges

Tous les juges peuvent assister à ces séminaires et y sont les bienvenus.

En 2013 le CEPA organisera un séminaire spécial avec les dispositions suivantes:

- Chaque Fédération devra envoyer un juge international non limité (qui parle anglais ou français) au séminaire organisé par le CEPA. Les juges participants doivent être actifs dans les événements internationaux.
- Les frais de voyage sont à la charge des fédérations
- L'hébergement (en chambres doubles – deux lits séparés) et les repas pour trois (3) jours sont à la charge du CEPA.
- Le juge ayant assisté au séminaire fera un rapport (en anglais ou en français) et l'enverra au président du CEPA dans le mois suivant ce séminaire.
- Le juge organisera ensuite un séminaire national au cours duquel il transmettra à ses collègues nationaux juges (nationaux et internationaux) les informations obtenues pendant ce séminaire international. Il communiquera au Président du CEPA la liste des juges ayant participé à ce séminaire national.
- Aux championnats d'Europe, le CEPA invitera uniquement les juges mentionnés sur ladite liste.
- SI une Fédération est absente de ce séminaire aucun de ses juges ne sera invité aux prochains championnats Européens jusqu'au prochain séminaire.

5. Le Président et le Vice-président du CEPA feront la composition du jury pour les championnats d'Europe et la Coupe d'Europe.

6. Juges, Juge Arbitre et Assistant du Juge Arbitre : Les juges et calculateurs - se trouvant sur la liste officielle du CIPA - seront invités par le président du CEPA pour les championnats d'Europe de Précision et Show, Cadets et Jeunesse, Juniors et Seniors et pour la Coupe d'Europe.

7. Tous les autres règlements du CIPA OR4.05.10/11/12.

8. Les juges internationaux étant aussi entraîneur, ne sont pas autorisés à juger dans un événement dans lequel concourent leurs patineurs dans un événement.

9. Les juges internationaux ne sont pas autorisés à juger des patineurs d'un membre de leur famille. Un juge doit se désister du jury si un conflit d'intérêt apparaît. Cela veut dire que: quand un juge est nommé pour une compétition dans laquelle un ou plusieurs participants sont:

- A. un membre de sa famille
- B. un élève d'un membre de sa famille
- C. un ancien élève
- D. un ancien partenaire de compétition

10. Les juges internationaux ayant atteint l'âge de SOIXANTE DIX (70) ans ne peuvent pas juger un Championnat d'Europe Cadets&Jeunesses, Juniors&seniors et un championnat de Show&de Précision et la Coupe d'Europe.

11. Il pourra être demandé à tous les juges de justifier ses notes par écrit à la demande du Juge Arbitre/l'Assistant du Juge Arbitre. Le Juge Arbitre/l'Assistant du Juge Arbitre écrira son propre rapport. Ces deux documents seront envoyés au Président et discuté en comité. Ensuite si nécessaire, tous les documents sont envoyés au CIPA qui prendra les décisions nécessaires. Si la décision du CIPA déclare le jugement du juge inacceptable, ledit juge pourra perdre, à titre temporaire ou définitif, sa commission (voir CIPA 4.05.14).

12. Dans des circonstances exceptionnelles, et si l'arbitre ET son assistant trouvent que les notes présentées par les juges sont incorrectes, une réunion de juges peut être demandée immédiatement au milieu d'une compétition. Des explications seront demandées avant que les notes soient montrées.

13. A la demande de l'arbitre/l'assistant, un juge devra justifier ses notes en écrit. L'arbitre/l'assistant écrira son rapport personnel. Les deux rapports seront envoyés au président et seront discutés dans le comité. Après, si nécessaire, toutes les données seront envoyées au président du CIPA, qui décidera. Au cas que le jugement du juge concerné est considéré étant inacceptable, ce juge peut perdre sa commission temporairement ou définitive (voir CIPA 4.05.14).

14. La note la plus haute et la plus basse sont éliminées, dans le cas où il y a 5 juges ou plus, afin de déterminer la moyenne pour le premier participant.

15. Dans les championnats d'Europe Junior/Senior les juges ne peuvent avoir de limitation de fonction.

7. Règlement pour les Compétitions Internationales

Chaque compétition ou meeting proposé (Précision ou groupe de Show inclus) doit être communiquée pour accord au CEPA. LE CEPA décidera ensuite du niveau de cette compétition.

Voici les compétitions actuelles en catégories A et B:

Catégorie A) Les prochaines compétitions européennes et mondiales :

La Coupe d'Allemagne, l'Open Danse de Hettange, La Coupe d'Italie « Mémorial D.Di Giuseppe », « le Prestige » et la Trophée Filippini.

Catégorie B) Les compétitions avec un nombre limité de pays participants (fixé à l'avance) ou de clubs étrangers. Toutes les autres compétitions, meetings ou compétitions de Précision/Groupes de Show.

Ce qui suit doit être pris en compte:

1. Candidature à envoyer au CEPA pour accord, 45 jours avant la compétition, avec les documents suivants:

- a) Bulletin de participation
- b) Liste des participants invités (pays, clubs, etc.)
- c) Paiement de la taxe d'organisation c'est à dire 350 € pour la Catégorie A et 175 € pour la catégorie B, au nom de:

Mrs. Margaret Brooks
Account No. 10068 - ABI 5308 CAB 69440
Swift IBAN IT 94 X 05308 69440 00000 0010068

Banca Popolare di Ancona S.p.A.
Filiale di Falerone
P.zza Concordia
Falerone (AP)
Italy

2. Défraiement des juges et du CEPA

a) Pour les compétitions de catégorie A, le CEPA délègue deux de ses membres ou leurs représentants, habitant le plus près du lieu de la compétition. Les frais de voyage et d'hébergement logement complet sont pris en charge par l'organisateur. Les frais des juges (Hôtel et repas) sont également à la charge de l'organisateur.

b) Pour les compétitions de catégorie B le CEPA délègue un membre du comité ou un représentant pour diriger les compétitions. Les frais de voyage et de logement sont pris en charge par le comité d'organisation. Tous les frais de juges (voyage et d'hébergement) sont à la charge de chaque Fédération ou club. Les repas des juges sont payés par l'organisation.

3. La composition des jurys.

Pour les compétitions internationales des catégories A & B le Juge Arbitre sera un membre ou un représentant du CEPA.

Pour les compétitions de catégorie A, les juges doivent être internationaux (en accord avec le CEPA).

Pour les compétitions de catégorie B, les juges peuvent être internationaux ou nationaux (en accord avec le CEPA).

Toutefois, les juges doivent être actifs dans leur propre pays dans la discipline qu'ils jugent.

Le président de la LCPE pour les événements A et B, doit être avisé au moins un mois avant un événement, des juges invités à leurs événements.

Pour toutes les compétitions internationales on exigera au moins un calculateur international.

4. Documents des compétitions. Un dossier complet (jurys, résultats, fiches individuelles des patineurs avec les points) doit être remis au CEPA à la fin de la compétition.

5. Le CEPA et la fédération du pays d'origine doivent être informés des compétitions de catégories B ou des meetings.

6. Le CEPA se réserve le droit d'imprimer sur tous les documents du championnat le logo des sponsors, ceci est aussi valable pour la compétition de la Coupe d'Europe.

7. PLAINTES

Toutes les plaintes ou des sujets concernant DOIVENT être présentés en écrit par le délégué officiel de la Fédération au bureau du CEPA et ceci dans les 24 heures suivant la fin de la compétition. De cette façon, le comité CEPA peut examiner toutes les questions appropriées.

8. Aucune compétition ou manifestation internationale ne peut être organisée aux mêmes dates que celles organisées par le CEPA.

!!! Le CEPA est le seul autorisé à admettre des exceptions !!!

Annexe N° 1

Séquences de pas Sauts limités: Programme Court Solo/Couples artistiques

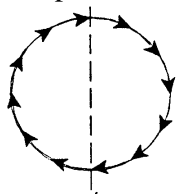
Les sauts reconnus avec une préparation-exécution-réception visible sont interdits dans la séquence de pas: S.v.p. faites attention aux autres sauts reconnus dans le programme court.

Général:

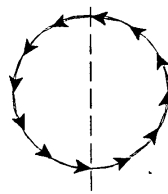
Toutes les séquences de pas de liaison doivent être exécutées en harmonie avec la musique. Chaque pas doit être progressif. Le retour dans la même direction n'est pas autorisé. Des arrêts brefs en accord avec la musique sont autorisés. **LES SAUTS RECONNUS AVEC UN DEPART-EXCECUTION-RECEPTION DISTINCT(E) NE SONT PAS AUTORISES DANS LA SEQUENCE DES PAS DE LIAISON.**

Le schéma des cercles "A" ou "B" pour l'année 2013 et 2016.

Patinés en cercle complet ou en ovale utilisant au moins trois quarts (3/4) de la largeur complète de la piste, les pas de liaison seront des pas difficiles.



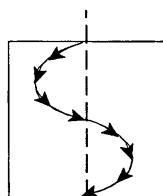
"A" Pattern



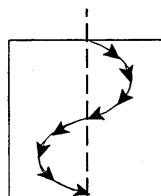
"B" Pattern

La séquence de pas de liaison en Serpentine «A» ou «B» pour l'année 2014 et 2017.

Départ de n'importe quel bout de la piste utilisant la longueur de la piste et en exécutant au minimum deux (2) grandes courbes qui ne sont pas moins qu'une demie (1/2) largeur de piste, pour terminer de l'autre côté de la piste, faisant uniquement des pas difficiles.



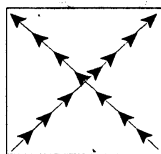
"A" Pattern



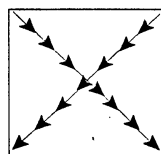
"B" Pattern

La séquence de pas de liaison en ligne droite diagonale «A» ou «B» pour l'année 2012 et 2015.

Départ de n'importe quel coin de la piste utilisant la longueur diagonale en ligne droite pour finir dans le coin opposé de la piste. La série de pas doit couvrir au moins trois-quarts (3/4) de la piste en utilisant des pas difficiles.



"A" Pattern



"B" Pattern

Patinage Couples Artistiques

Tout mouvement chorégraphique dans lequel la dame est soulevée du sol de la piste doit être considéré comme un porté et donc ce mouvement doit être pénalisé comme un élément ajouté dans le programme court.

Annexe N° 2

CEPA COMPULSORY DANCES

COUPLES

MINIS

- 1- Glide Waltz
- 2- Skaters March
- 3- City Blues
- 4- Carlos Tango

ESPOIR

- 1-Country Polka
- 2-Canasta Tango
- 3-Olympic Foxtrot
- 4-Rhythm Blues

CADET

- 1- Swing Foxtrot
- 2- Tudor Waltz
- 3- Denver Shuffle
- 4- Kleiner Waltz
- 5- Siesta Tango

YOUTH

- 1- Kilian
- 2- European Waltz
- 3- Imperial Tango
- 4- 14 Step
- 5- Association Waltz
- 6- Keats Foxtrot

JUNIOR

- 1- Blues
- 2- Harris Tango
- 3- Imperial Tango
- 4- Rocker Foxtrot
- 5- Flirtation Waltz
- 6- 14 Step

SENIOR

- 1- Italian Foxtrot
- 2- Argentine Tango
- 3- Iceland Tango
- 4- Tango Delanco
- 5- Castel March
- 6- Starlight Waltz
- 7- Viennese Waltz
- 8- Westminster Waltz
- 9- Quickstep
- 10- Paso Doble

| | 2012 | 2013 |
|------------------|----------------------------------|---|
| Minis | Skaters March City Blues | Marche des Patineurs Tango Carlos |
| Espoir | Olympic Foxtrot Rythmo Blues | Country Polka Tango Canasta |
| Free Dance | 2.30 min | 2.30 min |
| Cadet | Petite Valse Tango Siesta | Denver Shuffle Tango Siesta |
| Free Dance | 3.00 min | 3.00 min |
| Youth | Pas de Quatorze Keats Foxtrot | Valse Association Tango Impérial |
| Free Dance | 3.00 min | 3.00 min |
| Junior | Blues Tango Harris | Valse Flirtation – TBC Tango Harris – TBC |
| OD Free Dance | Combinaison Rythme 3.30 min | Medley Espagnole 3.30 min |
| Senior | Valse Viennoise Tango Delanco | Foxtrot Italien – TBC Tango Argentin - TBC |
| OD Free Dance | Combinaison Rythm 3.30 min | Medley Espagnole 3.30 min |

Ordres des danses : 1. Danse rapide, 2. Valse, 3. Foxtrot/Blues, 4. Tango

SOLO DANCE

MINIS

- 1- Olympic Foxtrot
- 2- Glide Waltz
- 3- Skaters March
- 4- City Blues
- 5- Carlos Tango

ESPOIR

- 1- Country Polka
- 2- Canasta Tango
- 3- Swing Foxtrot
- 4- Rhythm Blues

CADET

- 1- Tudor Waltz
- 2- Federation Foxtrot
- 3- Denver Shuffle
- 4- Kleiner Waltz
- 5- Siesta Tango
- 6- Kent Tango

YOUTH

- 1- Kilian
- 2- European Waltz
- 3- Terenzi Waltz
- 4- Imperial Tango
- 5- Association Waltz
- 6- Rocker Foxtrot
- 7- Keats Foxtrot

JUNIOR

- 1- 14 Step Plus
- 2- Imperial Tango
- 3- Blues
- 4- Flirtation Waltz
- 5- Harris Tango
- 6- Rocker Foxtrot

SENIOR

- 1- Quickstep
- 2- Westminster Waltz
- 3- Viennese Waltz
- 4- Starlight Waltz
- 5- Paso Doble
- 6- Argentine Tango
- 7- Italian Foxtrot
- 8- Iceland Tango

| | 2012 | 2013 |
|-----------------------------|--|--|
| Minis | Glide Valse Tango Carlos | Marche des Patineurs Tango Carlos |
| Espoir Free Dance | Country Polka Swing Foxtrot 2.00 min | Country Polka Tango Canasta 2.00 min |
| Cadet Free Dance | Valse Tudor Tango Kent 2.00 min | Denver Shuffle Tango Kent 2.00 min |
| Youth Free Dance | Kilian Valse Association 2.30 min | Valse Terenzi Tango Impérial 2.30 min |
| Junior Free Dance | Pas de Quatorze Plus Tango Impérial 2.30 min | Valse Flirtation – TBC Tango Harris – TBC 2.30 min |
| Senior Free Dance | Quickstep Valse Starlight 2.30 min | Foxtrot Italien TBC Tango Argentin – TBC 2.30 min |

Ordres des danses : 1. Danse rapide, 2. Valse, 3. Foxtrot/Blues, 4. Tango

Important!!!: Dans toutes les danses pour Solo Dance les pas de la dame doivent être exécutés par les hommes ainsi que par les dames.

Annexe n° 3

DEDUCTIONS du CEPA-CIPA

DEDUCTIONS dans les FIGURES IMPOSEES

1. Pied par terre dans la partie majeure déduction de 1.0 par l'arbitre
2. Pied par terre dans la partie mineure déduction de 0.5 déductions par l'arbitre
3. Chute ou arrêt déduction de 1.0 par l'arbitre
4. Tournant fautif déduction de 1.0 par l'arbitre

GENERAL

1. Se mettre à genoux ou se coucher sur le sol, déduction de 0.3 par l'arbitre – note B
2. Faute de costume déduction de 0.5-1.0 selon le degré de la faute, déduction par l'arbitre – note B
3. Pour une durée de programme inférieure au temps réglementaire 0.2 dans les notes A et B par tranche de 10 sec manquantes, donné par le juge arbitre.

DANSE IMPOSEE – COUPLES/SOLO

1. Les pas d'ouverture, plus de 24 beats déduction de 0.1 pour chaque beat de plus, déduction par l'arbitre
2. Entrée et sortie plus long que 15 secondes déduction de 0.1 par seconde de plus, déduction par l'arbitre
3. Faute de tempo, déduction de 0.2 minimum par les juges
4. Petites chutes, déduction de 0.1-0.2 par les juges
chutes moyennes déduction de 0.3-0.7 par les juges
chutes importantes déduction de 0.8-1.0 par les juges
5. Chaque séquence de danse imposée non patiné 1.0 par le juge arbitre
6. ~~Sur une piste moins de 25x50m chaque passage de plus que 2(deux) mètres du long axe 0.2 par le juge arbitre~~

DANSE ORIGINAL – COUPLES

1. Entrée et sortie plus long que 15 secondes. Déduction de 0.1 par seconde de plus, par l'arbitre
2. Faute de tempo, déduction de 0.2 au minimum par les juges – Note B
3. Petites chutes déduction de 0.1-0.2 par les juges – Note B
Chutes moyennes, déduction de 0.3-0.7 par les juges – Note B
Chutes importantes, déduction de 0.8-1.0 par les juges – Note B
4. Chaque élément imposé non exécuté déduction de 0.5 par l'arbitre – Note A
5. Violation des éléments imposés, déduction de 0.2 par les juges – Note A
6. Pendant les premiers et derniers 10 (dix) secondes de la Danse Originale des mouvements sur place sont permis (mais pas obligatoire !) s'ils sont en caractère avec la musique 0.2 per le juge arbitre, en note A et B
7. Tirer ou pousser le partenaire à la bottine ou au patin n'est pas autorisé 0.2 par le juge arbitre en note B.

FREE DANCE – COUPLES

1. Entrée et sortie plus long que 15 secondes. Déduction de 0.1 par seconde de plus, par l'arbitre
2. Faute de tempo, déduction de 0.2 au minimum par les juges – Note B
3. Petites chutes déduction de 0.1-0.2 par les juges – Note B
Chutes moyennes, déduction de 0.3-0.7 par les juges – Note B
Chutes importantes, déduction de 0.8-1.0 par les juges – Note B
4. Chaque élément imposé non exécuté déduction de 0.5 par l'arbitre – Note A
5. Violation de porté, déduction de 0.2 par les juges – Note A
6. Portés soutenus, déduction de 0.2 par les juges – Note A
7. Violation d'Arabesque, de Pivot, de pirouette, déduction de 0.2 par les juges – Note A
8. Séparations trop longues, déduction de 0.1 par l'arbitre – Note A
9. Trop de sauts ou la révolution trop haute, 0.2 par le juge dans la note A
10. Tirer ou pousser le partenaire à la bottine ou au patin n'est pas autorisé 0.2 par le juge arbitre en note B.

DANSE LIBRE – SOLO DANSE

1. Entrée et sortie plus long que 15 secondes. Déduction de 0.1 par seconde de plus, par le juge arbitre
2. Faute de tempo, déduction de 0.2 au minimum par les juges – Note B
3. Petites chutes déduction de 0.1-0.2 par les juges – Note B
Chutes moyennes, déduction de 0.3-0.7 par les juges – Note B
Chutes importantes, déduction de 0.8-1.0 par les juges – Note B
4. Chaque élément imposé non exécuté déduction de 0.5 par le juge arbitre – Note A
5. Trop de sauts/pirouettes et/ou révolutions, déduction de 0.2 par les juges – Note A

PATINAGE LIBRE

PROGRAMME COURT – NOTE A

1. Combinaison de sauts à plus que 5 sauts, déduction de 0.5 par les juges
2. Combinaison de pirouettes à plus de 3 positions, déduction de 0.5 par les juges
3. Chaque pirouette de la Classe "A" avec plus d'UNE position sera pénalisée de 0,5 par les juges.
4. Chaque élément non essayé, déduction de 0.5 par les juges
5. L'accrochement supplémentaire du pied portant (« pumping ») dans la pirouette combinée, déduction de 0.5 par le juge.

PROGRAMME COURT – NOTE B

1. Chaque chute, déduction de 0.2 par les juges
2. Élément additionnel, déduction de 0.5 par les juges
3. Ordre des éléments fautif, déduction de 0.5 par le juge arbitre

PROGRAMME LONG

1. Chaque chute, déduction de 0.2 par les juges – Note B
2. Chaque élément imposé non essayé, déduction de 0.5 par les juges – Note A
3. Chaque élément additionnel ne recevra pas de valeur, déduction de 0,5 par le juge arbitre dans la note B

4. Chaque saut (type/rotation) effectué plus de trois (3) fois, déduction de 0.3 par le juge arbitre – Note A
5. Chaque Combinaison des même sauts exécutés plus qu'une fois, déduction de 0,3 par le juge arbitre – Note A
6. Pour programmes ne contenant pas de combinaison de pirouette, déduction de 0,5 par le juge arbitre – Note A
7. Pour programmes contenant moins de deux (2) pirouette, déduction de 0,5 par le juge arbitre – Note A

COUPLES ARTISTIQUES

PROGRAMME COURT – NOTE A

1. Chaque élément non essayé, déduction de 0.5 par les juges
2. Porté d'une position à plus de 4 rotations, déduction de 0.5 par le juge arbitre
3. Combinaison de porté à plus de 8 rotations, déduction de 0.5 par le juge arbitre
4. Pirouette en miroir à plus d'une position, déduction de 0.5 par les juges

PROGRAMME COURT – NOTE B

1. Chaque chute (par un patineur), déduction de 0.2 par les juges
Chaque chute (par les deux patineurs), déduction de 0.3 par les juges
2. Élément additionnel, déduction de 0.5 par les juges

PROGRAMME LONG

1. Chaque élément non essayé, déduction de 0.5 par les juges – Note A
2. Chaque porté additionnel, déduction de 0.5 par le juge arbitre – Note B
3. Porté à plus de 4-8-12 rotations, déduction de 0.5 par l'arbitre – Note B
4. Chaque chute (par un patineur), déduction de 0.3 – Note B - par les juges
Chaque chute (par les deux patineurs), déduction de 0.4 – Note B - par les juges

PRECISION

1. Omission manifeste d'un type d'élément, déduction de 1.0 sur note A par élément, par les juges.
2. Saut de plus d'un demi (1/2) tour ou pirouette de plus d'un tour, déduction de 0.4 sur note A par élément, par les juges.
3. Porté (de toute sorte), déduction de 0.4 sur note A par porté, par les juges.
4. Interruption dans l'exécution d'une manœuvre, déduction de 0.2 à 0.4 sur note A, par les juges.
5. Faux-pas dans l'exécution d'une manœuvre, déduction de 0.2 sur notes A et B, par les juges.
6. Moins de 3 prises de main différentes, déduction de 0.4 sur note A, par le juge arbitre.
7. Chutes:

| | |
|--|-------------------------------------|
| <u>majeure</u> (plus d'un patineur sur un temps prolongé) | 0.8 à 1.0 sur note B, par les juges |
| <u>moyenne</u> (un seul patineur sur un temps prolongé ou de plusieurs patineurs fugacement) | 0.4 à 0.6 sur note B, per les juges |
| <u>mineure</u> (un seul patineur fugacement) | 0.2 sur note B, par les juges |
8. Pour une durée de programme inférieure au temps réglementaire, déduction de 0.2 sur notes A et B par tranche 10s manquantes, par le juge arbitre.
9. Arrêt statique ou position couchée au sol, déduction de 0.2 sur note B, par les juges.

SHOW

Tous les déductions seront attribuées par le juge arbitre :

- | | |
|--|---------------------------------|
| 1. plus de 4 manœuvres typique de précision | 1.0 sur note A par élément |
| 2. Pour une durée de l'entrée de piste supérieure au temps réglementaire | 0.3 sur note A |
| 3. Performance générale du programme ne relevant pas du Show mais de la Précision | 1.0 sur note B |
| 4. élément non autorisé présenté dans le programme | 0.5 sur notes A&B par él. |
| 5. Accessoires / objets non utilisés correctement | 0,5 sur note A |
| 6. Chutes: <u>majeure</u> (plus d'un patineur sur un temps prolongé) | 0.8 à 1.0 sur note B |
| <u>moyenne</u> (un seul patineur sur un temps prolongé ou de plusieurs patineurs fugacement) | 0.4 à 0.6 sur note B |
| <u>mineure</u> (un seul patineur fugacement) | 0.2 sur note B |
| 7. Pour une durée de programme inférieure au temps réglementaire de 10 secondes manquantes | 0.2 sur notes A & B par tranche |
| 8. Pénalité pour ne pas nettoyer la piste selon les règles | 0.5 sur note B |

SI UN ÉVÉNEMENT IMPRÉVU NON-STIPULE DANS LES REGLES ECRITS SE PRODUIT PENDANT LES CHAMPIONNATS, L'AFFAIRE SERA RÉGLÉE PAR L'ARBITRE DANS LE MEILLEUR INTÉRÊT DU SPORT.

WWW.RANIEROCORBELLETI.COM



OFFICIAL PHOTOGRAPHER

we are proudly sponsored by:



OFFICIAL PHOTOGRAPHER







Rules 2012



CERS – CEPA Web Site: www.cers.pt

Index:

- 1 - Technical Regulations for Single, In-Line, Pairs, Dance, Solo Dance, Precision & Show teams.
 - Individual Categories – Senior/Junior/Youth/Cadet/Espoir/Minis
 - In-Line Categories – Senior & Promotional In-Line
 - General Rules about Individual & In-Line Competitions
 - Rules concerning the allocation of skaters in groups
 - Pairs Categories – Senior/Junior/Youth/Cadet/Espoir/Minis & Promotional Categories
 - General Rules about Pairs Competitions
 - Rules concerning the allocation of Pairs in groups
 - Couple Dance – Senior/Junior/Youth/Cadet/Espoir/Minis
 - Solo Dance – Senior/Junior/Youth/Cadet/Espoir/Minis
 - General Rules about Couple and Solo Dance Competitions
 - Rules concerning the allocation of Couple and Solo Dance in groups
 - General Rules about Competitions of Single, In-Line, Pairs, Couple & Solo Dance
 - Precision Teams Categories
 - Show Teams Categories
- 2 - General Regulations for Europeans Championships & Cup of Europe.
- 3 - Financial Regulation
- 4 - Bulletins of participation for European Championships & Cup of Europe
- 4a - Bulletins of participation for European Show & Precision
- 5 - Ceremonies
- 6 - Rules for Judges
- 7 - Rules for International Competitions

Appendix:

- No.1 Step sequences.
- No.2 CEPA Compulsory Dances – From 2012 until 2013
- No.3 CEPA - CIPA Deductions



!! In case of misunderstanding the English version is competent !!

1 - Technical Regulation for Single, In-Line, Pairs, Dance, Solo Dance, Precision & Show teams.

- Individual Categories :

SENIOR

| | | | | | | |
|-----------------|------|----|----|----|----|-----------------|
| Figures: | Gr.1 | 20 | 37 | 38 | 41 | |
| | Gr.2 | 21 | 36 | 39 | 40 | All Figures a/b |
| | Gr.3 | 22 | 37 | 38 | 41 | |
| | Gr.4 | 23 | 36 | 39 | 40 | |

Short Programme: 2.15 mins CIPA regulations:

The elements to be skated in the two minutes fifteen seconds (2.15) short programme must be as listed below:

- Axel – This can be a single, double or triple.
- Toe assisted Jump – This can be a single, double or triple.
- Combination of Jumps – Minimum of three (3) jumps, maximum of five (5) jumps, to include one jump with two (2) revolutions or more.
- One class “A” Single Spin – Select from the following list (entry and exit optional):
 - Inverted Camel (any edge)
 - Heel Camel (forward or backward)
 - Broken Ankle (forward or backward)
 - Lay Over Camel (any edge)
 - Jump Camel
 - Jump Sit
- Spin Combination – Two (2) or three (3) positions with or without change of foot (**MUST INCLUDE A SIT SPIN, ANY EDGE**). At least three (3) revolutions in each position. The entry and exit is optional.
- Step sequence – See appendix 1.

The elements MUST be performed in the order as follow:

1. Jump element (combination jump or axel)
2. Jump element (combination jump or axel)
3. Spin element (single spin or combination spin)
4. Toe assisted jump
5. Step sequence
6. Spin element (single spin or combination spin)

To clarify:

No.1 and No.2 above – Skaters can choose to skate the combination jump first or second, and the axel first or second.

No.3 and No.6 above – Skaters can choose to skate the single spin third or last and the combination spin third or last.

General:

- All the above elements must be performed.
- The single elements listed above may also be skated in the combination jumps or spins.

- No additional elements may be skated.
- Each additional element attempted will carry a penalty of 0.5 from the "B" mark with no credit given to the "A" mark.

If it is clear that the intention is to perform an element it will be considered an attempt.

- The six listed elements must not be repeated.
- An element not attempted will carry a penalty of 0.5 from the "A" mark
- Any Class "A" spin with more than one position will be given a deduction of 0.5 from the "A" mark.
- Any spin combination with more than three positions will be given a deduction of 0.5 from the "A" mark.
- Any jumps combination of more than five (5) jumps will be given a deduction of 0.5 from the "A" mark.
- Not performing the elements in the order as outlined above will carry a penalty of 0.5 from the "B" mark.

Falls:

A fall leading to the penalty is when more than 50% of the body weight is supported by any part of the body except the skate/s, will be penalised by 0.2, on each and every occasion. This amount will be deducted from the "B" mark.

European Guideline for judging Free Skating Short Program set elements

The score should not merely be the result of a figure sum, it should rather reflect the total performance including both it's good and bad aspect. Any attempt will receive a minimum of 0,2.

| Set Element | Score | Total Score |
|----------------------------|-----------------|------------------|
| Axel/Simple,double, triple | from 0,6 to 1,8 | from 3,6 to 10,0 |
| Toe Assisted jump | from 0,6 to 1,6 | |
| Combination of Jumps | from 0,6 to 1,8 | |
| Class A (or B, C) Spin | from 0,6 to 1,6 | |
| Combination Spin | from 0,6 to 1,6 | |
| Step sequence | from 0,6 to 1,6 | |

Axel:

| | |
|--------|-----------------|
| Single | from 0,6 to 1,0 |
| Double | from 0,9 to 1,5 |
| Triple | from 1,4 to 1,8 |

Toe Assisted Jump:

| | | |
|--------|-------------|-----------------|
| Single | Toeloop | 0,6 |
| | Flip / Lutz | from 0,6 to 0,8 |
| Double | Toeloop | from 0,8 to 0,9 |
| | Flip / Lutz | from 0,9 to 1,1 |
| Triple | Toeloop | from 1,1to 1,3 |
| | Flip / Lutz | from 1,3 to 1,6 |

Combination of Jumps:

| | |
|---|-----------------|
| Including one double (axel excepted) | from 0,6 to 0,9 |
| Including more than one double | from 0,9 to 1,3 |
| Including one Double Axel or one Triple | from 1,3 to 1,5 |
| Including two Triples or one Double Axel and one Triple | from 1,5 to 1,8 |

Class A (or B, C) Spin:

| | |
|-------------------------------------|-----------------|
| Sit or Camel Spin | from 0,6 to 1,1 |
| Lay over camel / Broken Ankle camel | from 1,1 to 1,3 |
| Heel Camel / Inverted Camel | from 1,3 to 1,6 |

Combination Spins:

| | |
|---|-----------------|
| Sit Spin with Upright Spins Combination | from 0,6 to 0,7 |
| Sit Spin with Camel / Sit Spins Combination | from 0,7 to 1,2 |
| Sit Spin with Class A Spins Combination | from 1,2 to 1,6 |

Step sequence:

| | |
|-----------|-----------------|
| Poor | from 0,6 to 0,9 |
| Fair | from 1,0 to 1,4 |
| Very Good | from 1,5 to 1,6 |

Long Programme: 4 mins.CIPA regulations:

In the Free Skating Long Programme the skaters **MUST INCLUDE** at least two (2) **DIFFERENT** step sequences either Diagonal, Circular or Serpentine.

For each step sequence not performed a deduction of 0.5 from the "A" mark will be given.

Limitations on jumps and spins in a free skating long programme

- A jump of the same kind (type and rotation), with the exception of one revolution jumps or less, can be performed no more than three (3) times in the whole programme.
 - If the skater performs the same jump (type and rotation) more than three (3) times, a deduction of 0.3 from the "A" mark will be applied.
- All the combination jumps **MUST** be different.
 - If a skater performs the same combination jumps more than once, a deduction of 0.3 from the "A" mark will be applied.
- There **MUST** be at least two (2) spins, one of which **MUST** be a combination.
- If the skater does not perform a combination spin, a deduction of 0.5 will be applied from the "A" mark.
- If the skater performs less than two (2) spins a deduction of 0.5 will be applied from the "A" mark.

Falls (Long Programme):

A fall leading to the penalty is when more than 50% of the body weight is supported by any part of the body except the skate/s, will be penalised by 0.2, on each and every occasion. This amount will be deducted from the "B" mark.

JUNIOR - 19 years (1993 inc.)

| | | | | | | |
|------------------------|------|----|----|----|----|-----------------|
| <u>Figures:</u> | Gr.1 | 20 | 37 | 31 | 40 | |
| | Gr.2 | 21 | 36 | 38 | 40 | All Figures a/b |
| | Gr.3 | 22 | 37 | 31 | 40 | |
| | Gr.4 | 23 | 36 | 38 | 40 | |

Short Programme: 2.15 mins. Same rules of Senior Short Programme, except Single spin, could be groups A or B:

Class A

Inverted Camel (any edge)
 Heel Camel (forward or backward)
 Broken Ankle (forward or backward)
 Lay Over Camel (any edge)
 Jump Camel
 Jump Sit

Class B

BO Camel (arabesque)
 BI Camel (arabesque)
 BO sit spin
 FI sit spin

Long Programme: 4 mins.CIPA regulations. Same rules of Senior Long Programme.

YOUTH - 17 years (1995 inc.)

| | | | | | |
|------------------------|------|--------|--------|--------|--------|
| <u>Figures:</u> | Gr.1 | 20 a/b | 33 a/b | 16 | 36 a/b |
| | Gr.2 | 21 a/b | 32 a/b | 17 | 29 a/b |
| | Gr.3 | 22 a/b | 33 a/b | 17 | 36 a/b |
| | Gr.4 | 23 a/b | 32 a/b | 30 a/b | 29 a/b |

Short Programme: 2.15 mins. Same rules of Senior Short Programme, except Single spin, could be groups A, B. or C:

Class A

Inverted Camel (any edge)
 Heel Camel (forward or backward)
 Broken Ankle (forward or backward)
 Lay Over Camel (any edge)
 Jump Camel
 Jump Sit

Class B

BO Camel (arabesque)
 BI Camel (arabesque)
 BO sit spin
 FI sit spin

Class C

FO Camel (arabesque)
 BI sit spin
 FO sit spin
 Crossed Foot spin

Long Programme: 4 mins.CIPA regulations Same rules of Senior Long Programme.

In Short and Long programme a broken ankle spin is not allowed!!

CADET - 15 years (1997 inc.)

| | | | | | |
|------------------------|------|--------|--------|--------|--------|
| <u>Figures:</u> | Gr.1 | 13 | 19 a/b | 15 | 20 a/b |
| | Gr.2 | 18 a/b | 21 a/b | 30 a/b | 28 a/b |
| | Gr.3 | 19 a/b | 22 a/b | 16 | 28 a/b |
| | Gr.4 | 13 | 18 a/b | 30 a/b | 23 a/b |

Short Programme: 2.15 mins. Same rules of Senior Short Programme, except Single spin, could be groups A, B. or C:

Class A

Inverted Camel (any edge)
 Heel Camel (forward or backward)
 Broken Ankle (forward or backward)
 Lay Over Camel (any edge)
 Jump Camel
 Jump Sit

Class B

BO Camel (arabesque)
 BI Camel (arabesque)
 BO sit spin
 FI sit spin

Class C

FO Camel (arabesque)
 BI sit spin
 FO sit spin
 Crossed Foot spin

Long Programme: 3 mins.CIPA regulations. Same rules of Senior Long Programme, except for the number of the required Step Sequence:

The skaters MUST INCLUDE at least one (1) step sequence either Diagonal, Circular or Serpentine.

For step sequence not performed a deduction of 0.5 from the “A” mark will be given.

In Short and Long programme a broken ankle spin is not allowed!!

ESPOIR - 13 years (1999 inc.)

Only free skating long programme 3.00 minutes +/- 10 seconds

Can insert only:

Jumps.

Max. Jumps of 2 revolutions (no double axel and triples!)

Spins:

Can perform only:

Upright spins

Sit spins

Any Camel spins (no Broken Ankle!)

Combination spins are free from the spins listed above

Footwork:

there must be one step sequence (circle or line/diagonal or serpentine) to the skater’s choice, to include one “loop step” (double three with wrapped free leg).

One spiral (arabesque) sequence with minimum 2 positions, fully utilizing the long axis of the rink surface and minimum one-half of the short axis. The pattern should be serpentine with at least two bold curves.

- A jump of the same kind (type and rotation), with the exception of one revolution jumps or less, can be performed no more than three (3) times in the whole programme.
 - If the skater performs the same jump (type and rotation) more than three (3) times, a deduction of 0.3 from the “A” mark will be applied.
- All the combination jumps MUST be different.
 - If a skater performs the same combination jumps more than once, a deduction of 0.3 from the “A” mark will be applied.
- There MUST be at least two (2) spins, one of which MUST be a combination. One Spin must be a Single Sit Spin OR Combination of any Sit Spins (this Spin cannot include other positions than Sit).
 - If the skater does not perform a combination spin, a deduction of 0.5 will be applied from the “A” mark.
 - If the skater performs less than two (2) spins a deduction of 0.5 will be applied from the “A” mark.

Please Note: Extra elements will receive no credit by the Judges and the skater will have a deduction for each one of 0.5 point in “B” mark given by the Referee. Each Element not attempted will have a deduction of 0.5 in the “A” mark given by the Referee.

MINIS - 11 years (2001 inc.)

Only free skating long programme 2.30 minutes +/- 10 seconds

Can insert only:

Jumps:

max. Jumps of 1 revolution + axel, double toe loop and double salchow.

Maximum two (2) combinations of min. 2 and max. 5 jumps between above listed.

Spins:

Can perform only:

Upright spins

Sit spins

Camel (not broken ankle, not heel, not inverted)

Combination spin: only one (1) combination spin is permitted between the above listed.

Footwork:

there must be one step sequence (circle or line/diagonal or serpentine) to the skater's choice, to include one "loop step" (double three with wrapped free leg).

One spiral (arabesque) sequence with minimum 2 positions, fully utilizing the long axis of the rink surface and minimum one-half of the short axis. The pattern should be serpentine with at least two bold curves.

- A jump of the same kind (type and rotation), with the exception of one revolution jumps or less, can be performed no more than three (3) times in the whole programme.
 - If the skater performs the same jump (type and rotation) more than three (3) times, a deduction of 0.3 from the "A" mark will be applied.
- All the combination jumps MUST be different.
 - If a skater performs the same combination jumps more than once, a deduction of 0.3 from the "A" mark will be applied.
- There MUST be at least two (2) spins, one of which MUST be a combination. One Spin must be a Single Upright Spin OR Combination of any Upright Spins (this Spin cannot include other positions than Upright).
 - If the skater does not perform a combination spin, a deduction of 0.5 will be applied from the "A" mark.
 - If the skater performs less than two (2) spins a deduction of 0.5 will be applied from the "A" mark.

Please Note: Extra elements will receive no credit by the Judges and the skater will have a deduction for each one of 0.5 point in "B" mark given by the Referee. Each Element not attempted will have a deduction of 0.5 in the "A" mark given by the Referee.

- In-Line Categories :

The Competitions will be for skaters in Free Skating who are at least twelve (12) years or older as of January 1st of the year.

Technical Details for Senior In-Line category:

The skates to be used should be three or four wheel in-line indoor skates with a toe stop on the front only.

Short Programme: 2,15 minutes +/- 5 seconds – Set Elements

Long Programme: 3,30 minutes +/- 10 seconds

Set Elements for the Short Programme:

1. Single Axel only.
 2. Toe assisted jump – single or double
 3. Combination of jumps, minimum three (3) jumps, maximum five (5) jumps, to include at least one jump with two (2) revolutions. (No more than two (2) revolutions).
 4. Individual Spin – selected from the following (entry and exit optional):
 - Camel (any type)
 - Layover Camel (any type)
 - Sit Spin (any type)
 5. Spin Combination – two (2) or three (3) positions with or without change of foot. **A sit spin must be included in the combination.** At least three (3) revolutions in each position. Entry and exit optional.
 6. One footwork sequence – See appendix 1
- No triple Jumps to be included in any element.
Only the listed set elements can be included in the short programme; this means no extra elements.

The elements MUST be performed in the order as follow:

1. Jump element (combination jump or axel)
1. Jump element (combination jump or axel)
2. Spin element (single spin or combination spin)
3. Toe assisted jump
4. Step sequence
5. Spin element (single spin or combination spin)

To clarify:

No.1 and No.2 above – Skaters can choose to skate the combination jump first or second, and the axel first or second.

No.3 and No.6 above – Skaters can choose to skate the single spin third or last and the combination spin third or last.

- All others rules of Short Programme of Senior Individual Short Programme will apply.

- Restrictions on elements in the Long Programme:

- A jump of the same kind (type and rotation), with the exception of one revolution jumps or less, can be performed no more than three (3) times in the whole programme.
 - If the skater performs the same jump (type and rotation) more than three (3) times, a deduction of 0.3 from the “A” mark will be applied.
- All the combination jumps MUST be different.

- If a skater performs the same combination jumps more than once, a deduction of 0.3 from the “A” mark will be applied.
- There MUST be at least two (2) spins, one of which MUST be a combination.
- If the skater does not perform a combination spin, a deduction of 0.5 will be applied from the “A” mark.
- If the skater performs less than two (2) spins a deduction of 0.5 will be applied from the “A” mark.

- In the Free Skating Long Programme Youth, Junior & Senior the skaters MUST INCLUDE at least two (2) DIFFERENT step sequences either Diagonal, Circular or Serpentine.

For each step sequence not performed a deduction of 0.5 from the “A” mark will be given.

- All other CIPA-CEPA Rules regarding Free Skating will apply.

Promotional In-Line. The competition will be for skaters up to 14 years (1998 inc.), Men & Ladies together, with only a Long Programme of 2.30 min-3.00 max duration (+/- 10 sec). Long Programme rules are the same of the Senior In-Line Category.

General Rules about Individual & In-Line Competitions

Warm-Up Competitions

1. Compulsory figures:
 - 15 minutes before the competition, 2 mins. per 4/5 skaters: 4 skaters for circle and 5 skaters for loop.
 - When the Competition starts: the competitor plus 4 skaters warming up in circle, the competitor plus 5 skaters warming up in the loop.
 - 10 minutes between second and third figure.
 - If the numbers of the contestants is less than 8 an extra training of 5 minutes between 3rd and 4th exercise will be given

2. Short & Long Programme: 2 minutes plus length of programmes.

- Step sequences for short programme: Recognised jumps with a visible preparation- execution- landing are not allowed in the step sequence.

Please be aware of extra-recognised jumps in the short programme.

- The tolerances are plus or minus **5 secs.** for Short Programmes, and plus or minus **10 secs.** for Long

- **ATTENTION:** In the category Youth, Cadet, Espoir and Minis, a broken ankle spin is not allowed.

- In the long Programme, for each set element not included/attempted will carry a penalty of 0,5 from the "A" mark.

- After the Judges Seminar held in Misano on April 2005 & April 2011, these are the decision taken about perform the toe loop:

1. The GOOD execution of the element:

A toe loop performed with a turn of the toe stop of **no more than one-quarter** of a rotation or less, whilst the employed foot is on the floor and the body position is a maximum of a one-quarter turned without opening the left arm/shoulder.

This will be given full value and be considered a good execution.

2. The FAIR execution of the element:

A toe loop performed with a turn of the toe stop of **more than one-quarter** of a rotation whilst the employed foot is on the floor, and the body position is a maximum of a one-quarter turned without opening the left arm/shoulder.

This will be given half value of No.1 above.

3. The BAD execution of the element:

A toe loop performed with a turn of the toe stop of **more than one-quarter** of a rotation whilst the employed foot is on the floor and the body position is **turned more than one-quarter** and **the left arm/shoulder is open.**

This will be considered as a bad attempt and therefore a quarter of the value of No.1 above.

Important:

From 2012 in the Short Programme if the ELEMENT “TOE ASSISTED JUMP” is made like above “3. third execution” the jump will have NO CREDIT and will be penalized like extra element (0,5 points in the B mark). This DOES NOT REFER TO THE COMBINATION JUMP.

Important:

From 2011 all Spins when the change of position is performed with additional hitching of the employed foot (“pumping”) will be considered a poor quality spin.

Therefore in the Short Programme the Combination Spin performed with such changes of positions will be penalized 0.5 points in the “A” mark.

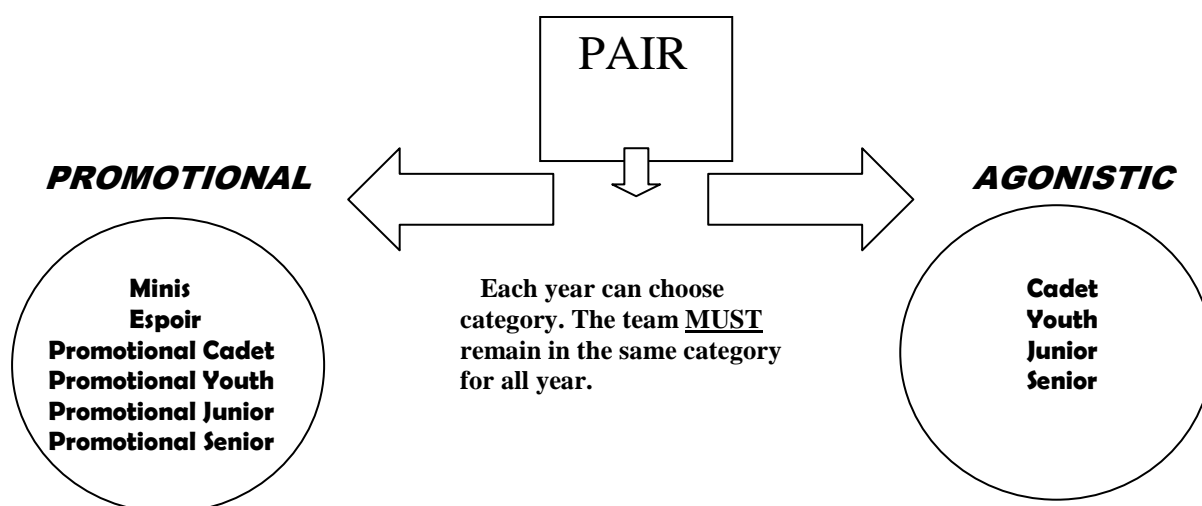
Rules concerning the allocation of skaters in groups

- For Single Short & Long Programme:

Session Training & Training Competition

| Participants | Drawing order | “Programme” / warm up groups C/Y/J/S | “Programme”/ warm up groups Minis & Espoir |
|--------------|---------------|--|--|
| 1-3 | Reverse order | 1 group | 1 Gr. 1-3 |
| 4 | 2+2 | 1 Gr. | 1 Gr. 4 |
| 5 | 3+2 | 1 Gr. | 1 Gr. 5 |
| 6 | 3+3 | 1 Gr. | 1 Gr. 6 |
| 7 | 4+3 | 2 Gr. | 1 Gr. 7 |
| 8 | 4+4 | 2 Gr. | 1 Gr. 8 |
| 9 | 5+4 | 2 Gr. | 2 Gr. 5+4 |
| 10 | 5+5 | 2 Gr. | 2 Gr. 5+5 |
| 11 | 6+5 | 2 Gr. | 2 Gr. 6+5 |
| 12 | 6+6 | 2 Gr. | 2 Gr. 6+6 |
| 13 | 5+4+4 | 3 Gr. | 2 Gr. 7+6 |
| 14 | 5+5+4 | 3 Gr. | 2 Gr. 7+7 |
| 15 | 5+5+5 | 3 Gr. | 2 Gr. 8+7 |
| 16 | 6+5+5 | 3 Gr. | 2 Gr. 8+8 |
| 17 | 6+6+5 | 3 Gr. | 3 Gr. 6+6+5 |
| 18 | 6+6+6 | 3 Gr. | 3 Gr. 6+6+6 |
| 19 | 5+5+5+4 | 4 Gr. | 3 Gr. 7+6+6 |
| 20 | 5+5+5+5 | 4 Gr. | 3 Gr. 7+7+6 |
| 21 | 6+5+5+5 | 4 Gr. | 3 Gr. 7+7+7 |
| 22 | 6+6+5+5 | 4 Gr. | 3 Gr. 8+7+7 |
| 23 | 6+6+6+5 | 4 Gr. | 3 Gr. 8+8+7 |
| 24 | 6+6+6+6 | 4 Gr. | 3 Gr. 8+8+8 |
| 25 | 5+5+5+5+5 | 5 Gr. | 4 Gr. 7+6+6+6 |
| 26 | 6+5+5+5+5 | 5 Gr. | 4 Gr. 7+7+6+6 |
| 27 | 6+6+5+5+5 | 5 Gr. | 4 Gr. 7+7+7+6 |
| 28 | 6+6+6+5+5 | 5 Gr. | 4 Gr. 7+7+7+7 |
| 29 | 6+6+6+6+5 | 5 Gr. | 4 Gr. 8+7+7+7 |
| 30 | 6+6+6+6+6 | 5 Gr. | 4 Gr. 8+8+7+7 |
| Etc. etc. | | | |

- Pairs Categories :



SENIOR

Short Programme: 2.45 mins. CIPA regulation:

1. Death Spiral – any edge – at least one revolution.
2. Contact Spin – any combination, each change of position must be held for at least two (2) revolutions. The change from one position to another is not counted as a revolution.
3. One position Lift – Maximum four (4) rotations of the man. Adagio type movements at the end of the lift are not allowed.
4. Combination Lift - Maximum three (3) positions. No more than eight (8) rotation of the man from take-off to landing. All take-offs by the girl must be recognised take-offs. Adagio-type movements at the end of the lift are not allowed.
5. One shadow Jump – No combination. Must be a recognised jump.
6. One Shadow Spin – No combination. Must be a recognised spin. Minimum three (3) revolutions.
7. One Step Sequence – See appendix 1.
8. One throw Jump or Twist Lift – In the twist lift, immediately after the take-off, the woman can attempt either a full extension or a full split before rotating: the latter will be given more credit. On landing both partners can be rolling backward or can be in frontal position. The latter will be given more credit.

General:

- The elements can be skated in any order.
- No additional elements may be skated.
- The eight (8) listed elements must not be repeated. Each additional element attempted will carry penalty of 0.5 from the “B” mark with no credit given to the “A” mark.
- An element not attempted will carry a penalty of 0.5 from the “A” mark
- Any One position Lift with more than four (4) rotation will be given a deduction of 0.5 from the “A” mark.
- Any Combination Lift with more that eight (8) rotations will be given a deduction of 0.5 from the “A” mark.

Falls:

A fall leading to the penalty is when more than 50% of the body weight is supported by any part of the body except the skate/s, will be penalised by 0.2, on each and every occasion. The fall of both partners at the same time will receive a penalty of 0.3. This penalty will be deducted from the "B" mark. This amount will be deducted from the "B" mark.

In the pairs short programme any choreographic movement in which a partner is assisted aloft, shall be considered a lift and will not be allowed. THERE ARE NO RESTRICTIONS ON ELEMENTS IN THE LONG PROGRAMME.

European Guideline for judging SENIOR Pairs Skating Short Program set elements

The score should not merely be the result of a figure sum, it should rather reflect the total performance including both its good and bad aspect. Any attempt will receive a minimum of 0,2.

| Set Element | Score | Total score |
|-------------------|-----------------|------------------|
| Shadow Jump | from 0,5 to 1,2 | from 4,0 to 10,0 |
| Shadow Spin | from 0,5 to 1,2 | |
| Throw Jump | from 0,5 to 1,4 | |
| Contact Spin | from 0,5 to 1,3 | |
| One Position Lift | from 0,5 to 1,2 | |
| Combination Lifts | from 0,5 to 1,3 | |
| Death spiral | from 0,5 to 1,2 | |
| Footwork sequence | from 0,5 to 1,2 | |

Shadow Jumps:

| | |
|--------------------------------|-----------------|
| Axel - Double Toeloop/ Salchow | from 0,5 to 0,7 |
| Double Flip/Lutz/Rittberger | from 0,7 to 1,0 |
| Double Axel/Triple Jumps | from 1,0 to 1,2 |

Shadow Spin:

| | |
|---|-----------------|
| Class C Spin | from 0,5 to 0,7 |
| IB Sit, OF Sit, OF Camel | |
| Class B Spin | from 0,7 to 1,0 |
| OB Sit, OB Camel, IB Camel | |
| Class A spin | from 1,0 to 1,2 |
| Jump Sit/Camel, Lay Over Camel, Broken Ankle, Heel Camel, Inverted Camel | |

Throw Jump:

| | |
|---|-----------------|
| Class C Jump | from 0,5 to 0,9 |
| Double Twist Lutz (partners facing same direction), Axel, Double Toeloop, Double Salchow, Double Rittberger, Double Twist Lutz (frontal landing) | |
| Class B Jump | from 0,9 to 1,3 |
| Triple Twist Lutz (partners facing same direction), Double Axel, Triple Toeloop, Triple Salchow, Triple Rittberger, Triple Twist Lutz (frontal landing) | |

Class A Jumps from 1,3 to 1,4
Jumps with a higher number of rotations.

Contact Spin:

Class C Spin from 0,5 to 0,6
Hand in Hand upright, Hand in Hand Camel,
face to face sit

Class B Spin from 0,6 to 0,9
Pull around by side Camel, Pull around catch-waist Camel,
Hazel Spin, Face to face Camel, Lay over Camel, Pull around over
the head Camel

Class A Spin from 0,9 to 1,3
Pull around over the head inverted Camel,
Impossible lay-over Camel, Impossible twist Camel,
Impossible Sit, Impossible twist sit.

One Position Lift:

Class D from 0,5 to 0,6
Airplane
Reversed Loop

Class C from 0,6 to 0,7
Press (both positions), Pancake, Press Chair

Class B from 0,7 to 1,0
Cartwheel (all position), Kennedy (both positions),
Twist Pancake

Class A from 1,0 to 1,2
Militano, Reverse Cartwheel (both positions),
Spin Pancake

Combination Lifts:

Class C from 0,5 to 0,6
The combination does not include Class B or A Lift

Class B from 0,6 to 1,0
The combination includes one (1) or more Class B lifts
and does not include Class A lifts.

Class A from 1,0 to 1,3
The combination includes one (1) or more Class A lifts

Death Spiral:

Poor from 0,5 to 0,7
Fair from 0,8 to 1,0
Very Good from 1,1 to 1,2

Footwork Sequence:

Poor from 0,5 to 0,7
Fair from 0,8 to 1,0
Very Good from 1,1 to 1,2

Long Programme: 4.30 mins.CIPA regulation:

The rules listed below ***MUST BE FOLLOWED*** in a Senior Pairs Skating long program:

- The couple can perform no more than three(3) lifts in a program. At least one (1) of the lifts ***MUST*** be a one position lift ***NOT EXCEEDING*** four (4) rotations. Each combination lift ***MUST NOT EXCEED*** twelve (12) rotations.
 - The couple ***MUST INCLUDE*** two death spirals one on an inside edge and one on an outside edge.
 - The couple ***MUST INCLUDE*** one spiral (arabesque) sequence with three (3) different positions with at least one change of edge and one change of direction. Partners can insert cross pulls between each position. The change of direction may be performed by one of the partners or both and one of the two must be always in spiral position.
 - The couple ***MUST INCLUDE*** one step sequence either Diagonal, Circular or Serpentine.
- Each additional lift or for each combination lift with more than twelve (12) rotations or for each one position lift with more than four (4) rotations will carry a penalty of .5 from the “B” mark with no credit given to the “A” mark.
- Each set element not included will carry a penalty of .5 from the “A” mark.
- Each Fall (one skater) penalty 0.2 from the “B” mark
- Each Fall (both skaters) penalty 0.3 from the “B” mark

JUNIOR - 19 years (1993 inc.)

Short Programme: 2.30 mins.CIPA regulation:

1. Death Spiral – any edge – at least one revolution.
2. Contact Spin – any combination, each change of position must be held for at least two (2) revolutions. The change from one position to another is not counted as a revolution.
- 3.4 Two Different One Position Lifts – Maximum four (4) rotations of the man. Adagio type movements at the end of the lift are not allowed.
5. One shadow Jump – No combination. Must be a recognised jump. No Triple Jumps to be included.
6. One shadow Spin – No combination. Must be a recognised spin. Minimum three (3) revolutions.
7. One Step Sequence – See appendix 1.
8. One throw Jump or Twist Lift – In the twist lift, immediately after the take-off, the woman can attempt either a full extension or a full split before rotating: the latter will be given more credit. One landing both partners can be rolling backward or can be in frontal position. The latter will be given more credit.

General Rules about the execution and construction of the Short Programme, are the same of Senior Pairs Short Programme.

European Guideline for judging JUNIOR Pairs Skating Short Program set elements

The score should not merely be the result of a figure sum, it should rather reflect the total performance including both its good and bad aspects. Any attempt will receive a minimum of 0,2.

| Set Element | Score | Total score |
|-------------------|-----------------|------------------|
| Shadow Jump | from 0,5 to 1,2 | from 4,0 to 10,0 |
| Shadow Spin | from 0,5 to 1,2 | |
| Throw Jump | from 0,5 to 1,4 | |
| Contact Spin | from 0,5 to 1,3 | |
| One Position Lift | from 0,5 to 1,2 | |
| One Position Lift | from 0,5 to 1,2 | |
| Death spiral | from 0,5 to 1,3 | |
| Footwork sequence | from 0,5 to 1,2 | |

Shadow Jump – see Senior

Shadow Spin – see Senior

Throw Jump – see Senior

Contact Spin – see Senior

One position lift – see Senior

Death Spiral:

Poor from 0,5 to 0,8

Fair from 0,9 to 1,1

Very Good from 1,2 to 1,3

Footwork sequence – see Senior

Long Programme: 4.00 mins.CIPA regulation:

The rules listed below ***MUST BE FOLLOWED*** in a Junior Pairs Skating long program:

- The couple can perform no more than two (2) lifts in a program. At least one (1) of the lifts ***MUST*** be a one position lift ***NOT EXCEEDING*** four (4) rotations. The combination lift ***MUST NOT EXCEED*** twelve (12) rotations.
- The couple ***MUST INCLUDE*** at least one (1) death spiral any edge.
- The couple ***MUST INCLUDE*** one spiral (arabesque) sequence with at least one change of edge and one change of direction. The change of direction may be performed by one of the partners or both and one of the two must be always in spiral position.
- The couple ***MUST INCLUDE*** one step sequence either Diagonal, Circular or Serpentine.

- Each additional lift or for a combination lift with more than twelve (12) rotations or for the one (1) position lift with more than four (4) rotations will carry a penalty of .5 from the “B” mark with no credit given to the “A” mark.

- Each set element not included will carry a penalty of .5 from the “A” mark.

- Each Fall (one skater) penalty 0.2 from the “B” mark

- Each Fall (both skaters) penalty 0.3 from the “B” mark

YOUTH - 17 years (1995 inc.)

Short Programme: 2.15 mins – Ceba Regulation:

1. *Death Spiral* – FI or BO – at least one revolution.
2. *Contact Spin* – Pull Around Camel, free entrance.
3. *One Position Lifts* – Press Lift. Minimum three (3), Maximum four (4) rotations of the man. Adagio type movements at the end of the lift are not allowed.
4. *One shadow Jump* – Double Toeloop.
5. *One shadow Spin* – Camel BO prepared with the threes sequence. Min.three (3) revolutions.
6. *One Step Sequence* – See appendix 1.
7. *One throw Jump* – Double Salchow OR Double Rittberger.

General Rules about the execution and construction of the Short Programme, are the same of Senior Pairs Short Programme.

European Guideline for Short Programme Youth Pairs

The score should not merely be the result of a figure sum, it should rather reflect the total performance including both its good and bad aspects. Any attempt will receive a minimum of 0,2.

| Set Element | Score | Total score |
|-------------------|-----------------|-----------------|
| Shadow Jump | from 0,5 to 1,3 | from 3,5 to 9,1 |
| Shadow Spin | from 0,5 to 1,3 | |
| Throw Jump | from 0,5 to 1,3 | |
| Contact Spin | from 0,5 to 1,3 | |
| One Position Lift | from 0,5 to 1,3 | |
| Death spiral | from 0,5 to 1,3 | |
| Footwork sequence | from 0,5 to 1,3 | |

Long Programme: 3.30 mins.

The rules listed below **MUST BE FOLLOWED** in a Youth Pairs Skating long program:

- Maximum 2 lifts (Single or in Combination), are not allowed Reverse Cartwheel (all type), and all Lifts where the Ladies during the take-off make a Spin with the head down, like Spin Pancake and similar Lifts. Each combination lift must not exceed eight (8) rotations of the Man, however Single Position lift must not exceed four (4) rotations. Choreographic movements are allowed while ending the lift..
- Can perform Throw jumps with two (2) revolutions and also the Double Axel.
- The Couple must include one step sequence either Diagonal, Circular or serpentine.
- The Couple MUST perform one sequence of Spirals (Arabesque) with three (3) different positions, the position of the partners can also be different with minimum one (1) change of edge and direction, the partners must always hold each other. Partners could use cross pulls between the second and the third position. Minimum one (1) of the three (3) required position must be maintained from both at least for three (3) seconds.
- Must perform a Single Jump or a Throw Jump prepared from footwork of choreographic movements. In both case, the last step must be the starting foot of the Single Jump or Throw Jump.
- Must perform minimum one (1) Death Spiral, free choice.
- All other elements are free. Remember that in Youth Category isn't allowed Brocken ankle Spin.
- Each set element not included will carry a penalty of 0,5 from "A" mark.

- Each additional lift or for each lift of more than 8 (eight) rotations will carry a penalty of 0,5 from the “B” mark with no credit to the “A” mark.
- Each Fall (one skater) penalty 0.2 from the “B” mark
- Each Fall (both skaters) penalty 0.3 from the “B” mark

In Short and Long programme, a broken ankle spin is not allowed!!

CADET - 15 years (1997 inc.)

Short Programme: 2.15 mins – Elements in **appendix 3**

1. *Death Spiral* – BO – at least one revolution.
2. *Contact Spin* – Hazel Spin.
3. *One Position Lifts* – Flip Lift Reversed Split Position. Minimum three (3), Maximum four (4) rotations of the man. Adagio type movements at the end of the lift are not allowed.
4. *One shadow Jump* – Axel jump. No combination.
5. *One shadow Spin* – Sit Spin BI prepared with the threes sequence. Min.three (3) revolutions.
6. *One Step Sequence* – See appendix 1.
7. *One throw Jump* – Axel Paulsen

General Rules about the execution and construction of the Short Programme, are the same of Senior Pairs Short Programme.

European Guideline for Short Programme Cadet Pairs

The score should not merely be the result of a figure sum, it should rather reflect the total performance including both its good and bad aspects. Any attempt will receive a minimum of 0,2.

| Set Element | Score | Total score |
|-------------------|-----------------|-----------------|
| Shadow Jump | from 0,5 to 1,3 | from 3,5 to 9,1 |
| Shadow Spin | from 0,5 to 1,3 | |
| Throw Jump | from 0,5 to 1,3 | |
| Contact Spin | from 0,5 to 1,3 | |
| One Position Lift | from 0,5 to 1,3 | |
| Death spiral | from 0,5 to 1,3 | |
| Footwork sequence | from 0,5 to 1,3 | |

Long Programme: 3.30 mins.

The rules listed below ***MUST BE FOLLOWED*** in a Cadet Pairs Skating long program:

- Max two (2) Lifts (Single or in Combinations) selected from No-Overhead Lifts like: Axel, Flip Reversed Split position, Around the back lift, Etc. Each combination lift must not exceed eight (8) rotations of the Man, however Single Position lift must not exceed four (4) rotations. Are NOT allowed choreographic movements at the exit.
- Can perform Throw Jumps with maximum two rotations.
- The Couple must include one step sequence either Diagonal, Circular or serpentine.
- Must perform one sequence of Spirals (Arabesque) with three (3) different positions, the positions of the partners can also be different with minimum one (1) change of edge and direction, the partners must always hold each other. Partners could use cross pulls between the second and the

third position. Minimum one (1) of the three required position must be maintained from both at least for three (3) seconds.

- Must perform a Single Jump or a Throw Jump prepared from footwork or choreographic movements. In both case, the last step must be the starting foot of the Single Jump or Throw Jump.
 - Can perform Individual Spins, single or in combination, free choice (no broken ankle).
 - Can perform a Contact Spin/s to free choice also in combination. Forbidden Impossible Spins (all type) and Spin around over the head camel with the ladies in inverted position.
 - Can Perform Individual Jumps, single or in combination, free choice.
-
- Each set element not included will carry a penalty of 0,5 from "A" mark.
 - Each additional lift or for each lift of more than 8 (eight) rotations will carry a penalty of 0,5 from the "B" mark with no credit to the "A" mark.
 - Each Fall (one skater) penalty 0.2 from the "B" mark
 - Each Fall (both skaters) penalty 0.3 from the "B" mark

In Short and Long programme, a broken ankle spin is not allowed!!

ESPOIR - 13 years (1999 inc.)

NO Short Programme

LONG PROGRAMME 3 min +/- 10 sec.

Can insert ONLY:

- INDIVIDUAL JUMPS of max two rotations.
 - Max 3 combination of min. 2 and max 5 jumps between above listed.
 - INDIVIDUAL SPINS upright and sit all edge, camel FO & BO also in combination between them.
 - THROW JUMPS of one rotation. plus axel & double salchow.
 - CONTACT SPINS upright, sit, hazel and camel in kilian, face to face, arabesque position, also in combination between them.
 - SPIRALS angel (camel) BO & death spiral BO.
 - LIFTS like Axel/Flip/Lutz in all positions and all lifts where the lady's pelvis is not over the head of the man. OVERHEAD LIFTS ARE NOT ALLOWED. Max 2 lifts also in combination. Each combination lift must not exceed eight (8) rotations of the Man. Are NOT allowed choreographic movements at the exit.
 - The team MUST insert a serpentine sequence of footwork.
-
- Each set element not included will carry a penalty of 0,5 from "A" mark.
 - Each additional lift or for each lift of more than 8 (eight) rotations will carry a penalty of 0,5 from the "B" mark with no credit to the "A" mark.
 - Each Fall (one skater) penalty 0.2 from the "B" mark
 - Each Fall (both skaters) penalty 0.3 from the "B" mark

MINIS - 11 years (2001 inc.)

NO Short Programme

LONG PROGRAMME 2.30 min +/- 10 sec.

Can insert ONLY:

- INDIVIDUAL JUMPS of one rotation plus axel, double toe loop and double salchow.
- Max 3 combination of min. 2 and max 5 jumps between above listed.
- INDIVIDUAL SPINS upright and sit all edge, camel FO & BO also in combination between them.
- THROW JUMPS of max one rotation.
- CONTACT SPINS upright, sit, hazel also in combination between them.
- SPIRALS angel (camel) BO.
- The team MUST insert a circle sequence of footwork.
- LIFTS ARE NOT ALLOWED.

- Each set element not included will carry a penalty of 0,5 from "A" mark.
- Each Fall (one skater) penalty 0.2 from the "B" mark
- Each Fall (both skaters) penalty 0.3 from the "B" mark

PROMOTIONAL CADET - 15 years (1997 inc.)

NO Short Programme

LONG PROGRAMME 3 min +/- 10 sec.

Can insert ONLY:

- Max two (2) Lifts (Single or in Combinations) selected from the following: Axel and Flip Reversed Split position. Each combination lift must not exceed eight (8) rotations of the Man, however Single Position lift must not exceed four (4) rotations. Choreographic movements Are NOT allowed at the exit.
- Can perform Throw Jumps with maximum one and half (1, 5) rotations and also the Double Salchow.
- Must perform a Step Sequence Diagonal, Circle or Serpentine.
- Must perform one sequence of Spirals (Arabesque) with three (3) different positions, the positions of the partners can also be different with minimum one (1) change of edge and direction, the partners must always hold each other. Partners could use cross pulls between the second and the third position. Minimum one (1) of the three required position must be maintained from both at least for six (6) seconds.
- Can perform Contact Spins selected from, Upright Spins, face to face inner/outer Sit Spins, Arabesque Sit Spin, Hazel Spin, Pull Around Camel (free entrance) also in combination.
- Can perform Individual Jumps of max two (2) rotations (no double rittberger/loop), single or in combination.
- Can perform Individual Spins, single or in combination, Upright, Sit & BO Camel (no others Camel, broken ankle, heel and inverted).
- Can perform Camel Spirals and one (1) Death Spiral (free choice).

- Each set element not included will carry a penalty of 0,5 from "A" mark.

- Each additional lift or for each lift of more than 8 (eight) rotations will carry a penalty of 0,5 from the “B” mark with no credit to the “A” mark.
- Each Fall (one skater) penalty 0.2 from the “B” mark
- Each Fall (both skaters) penalty 0.3 from the “B” mark

PROMOTIONAL YOUTH - 17 years (1995 inc.)

NO Short Programme

LONG PROGRAMME 3.30 min +/- 10 sec.

Can insert ONLY:

- Max two (2) Lifts (Single or in Combinations) selected from No-Overhead Lifts like: Axel, Flip Reversed Split position, Around the back lift, etc. Each combination lift must not exceed eight (8) rotations of the Man, however Single Position lift must not exceed four (4) rotations. Choreographic movements are not allowed at the exit.
- Can perform Throw Jumps with maximum two (2) rotations.
- Must perform a Step Sequence Diagonal, Circle or Serpentine.
- Must perform one sequence of Spirals (Arabesque) with three (3) different positions, the positions of the partners can also be different with minimum one (1) change of edge and direction, the partners must always hold each other. Partners could use cross pulls between the second and the third position. Minimum one (1) of the three required position must be maintained from both at least for six (6) seconds.
- Can perform Individual Spins, single or in combination, free choice (no broken ankle).
- Can perform Contact Spins, free choice, also in combination. Forbidden Impossible Spins (all type) and Spin around over the head camel with the ladies in inverted position.
- Can perform Camel Spirals and one (1) Death Spiral (free choice).
- Can perform Individual Jumps of max two (2) rotations (no double Axel or Triples), single or in combination.

- Each set element not included will carry a penalty of 0,5 from “A” mark.
- Each additional lift or for each lift of more than 8 (eight) rotations will carry a penalty of 0,5 from the “B” mark with no credit to the “A” mark.
- Each Fall (one skater) penalty 0.2 from the “B” mark
- Each Fall (both skaters) penalty 0.3 from the “B” mark

PROMOTIONAL JUNIOR - 19 years (1993 inc.)

NO Short Programme

LONG PROGRAMME 4.00 min +/- 10 sec.

Can insert ONLY:

- Max two (2) Lifts (Single or in Combinations), are not allowed Reverse Cartwheel (all type) and all Lifts where the Ladies during the take-off make a Spin with the head down, like Spin Pancake and similar Lifts. Each combination lift must not exceed eight (8) rotations of the Man, however Single Position lift must not exceed four (4) rotations. Choreographic movements are allowed at the exit.

- Can perform Throw Jumps with maximum two (2) rotations.
- Must insert a Step Sequence Diagonal, Circle or Serpentine.
- Must perform one sequence of Spirals (Arabesque) with three (3) different positions, the positions of the partners can also be different with minimum one (1) change of edge and direction, the partners must always hold each other. Partners could use cross pulls between the second and the third position. Minimum one (1) of the three required position must be maintained from both at least for six (6) seconds.
- Must perform a Single Jump or a Throw Jump prepared from footwork or choreographic movements. In both case, the last step must be the starting foot of the Single Jump or Throw Jump.
- Must perform one (1) Death Spiral.
- Must perform a Contact Spins, free choice, also in combination.
- Can perform Single elements “Jumps & Spins”, also in combination. Forbidden Double Axel and Triples.

- Each set element not included will carry a penalty of 0,5 from “A” mark.
- Each additional lift or for each lift of more than 8 (eight) rotations will carry a penalty of 0,5 from the “B” mark with no credit to the “A” mark.
- Each Fall (one skater) penalty 0.2 from the “B” mark
- Each Fall (both skaters) penalty 0.3 from the “B” mark

PROMOTIONAL SENIOR

NO Short Programme

LONG PROGRAM 4.30 min +/- 10 sec.

Can insert ONLY:

- Max two (2) Lifts (Single or in Combinations), each combination lift must not exceed eight (8) rotations of the Man, however Single Position lift must not exceed four (4) rotations..
- Must perform a Single Jump or a Throw Jump prepared from footwork or choreographic movements. In both case, the last step must be the starting foot of the Single Jump or Throw Jump.
- Must perform one (1) Death Spiral.
- Must perform one sequence of Spirals (Arabesque) with three (3) different positions, the positions of the partners can also be different with minimum one (1) change of edge and direction, the partners must always hold each other. Partners could use cross pulls between the second and the third position. Minimum one (1) of the three required position must be maintained from both at least for six (6) seconds.
- Must perform a Step Sequence Diagonal, Circle or Serpentine.
- Can perform a Contact Spins, also in combination.
- Can perform Throw Jumps.
- Can perform Single elements “Jumps & Spins”, also in combination. Forbidden Double Axel and Triples.

- Each set element not included will carry a penalty of 0,5 from “A” mark.
- Each additional lift or for each lift of more than 8 (eight) rotations will carry a penalty of 0,5 from the “B” mark with no credit to the “A” mark.
- Each Fall (one skater) penalty 0.2 from the “B” mark
- Each Fall (both skaters) penalty 0.3 from the “B” mark

General Rules about Pairs Competitions

Warm-Up Competitions

Short & Long Programme: 2 minutes plus length of programmes.

- Age of skaters PAIRS SKATING. The category will be determined by the age of the man.

- **Pairs Short Programme, All Categories:** No extra elements are allowed in the short programme pairs and this included choreographic lifts of any kind. Starting with 1998 in pairs short programme any choreographic movement in which a partner is assisted aloft, shall be considered a lift and will not be allowed.

Choreographic lifts in pairs are not allowed, only set elements.

- **Notes for all Pairs categories.** In the long programme choreographic movement, like little dance lift, are allowed. For all others elements see normal rules of pairs in the CIPA book (Artistic Roller Skating – Special Regulations & Sports Rules)

- In the long Programme, for each set element not included/attempted will carry a penalty of 0,5 from the “A” mark.

- **Step sequences for short programme pairs:** Recognised jumps with a visible preparation-execution-landing are not allowed in the step sequence.

Please be aware of extra-recognised jumps in the short programme.

- **ATTENTION:** In the category Youth, Cadet, Espoir and Minis, a broken ankle spin is not allowed.

- The tolerances are plus or minus **5 secs.** for Short Programmes, and plus or minus **10 secs.** for Long Programmes.

Rules concerning the allocation of Pairs in groups

Session Training & Training Competition

- Pairs

Session Training & Training Competition

| Participants | Drawing order | Programme / warm up groups |
|--------------|---------------|----------------------------|
|--------------|---------------|----------------------------|

| | | |
|-----|---------------|---------------|
| 1-3 | reverse order | 1 group |
| 4 | 2+2 | 1 Gr. 4 |
| 5 | 3+2 | 2 Gr. 3+2 |
| 6 | 3+3 | 2 Gr. 3+3 |
| 7 | 4+3 | 2 Gr. 4+3 |
| 8 | 4+4 | 2 Gr. 4+4 |
| 9 | 3+3+3 | 3 Gr. 3+3+3 |
| 10 | 4+3+3 | 3 Gr. 4+3+3 |
| 11 | 4+4+3 | 3 Gr. 4+4+3 |
| 12 | 4+4+4 | 3 Gr. 4+4+4 |
| 13 | 4+3+3+3 | 4 Gr. 4+3+3+3 |
| 14 | 4+4+3+3 | 4 Gr. 4+4+3+3 |
| 15 | 4+4+4+3 | 4 Gr. 4+4+4+3 |
| 16 | 4+4+4+4 | 4 Gr. 4+4+4+4 |

- Couple Dance Categories :

SENIOR

Compulsory Dances: Viennese Waltz (2 sequences)
Tango Delanco (2 sequences)

OD: Rhythm Combination – See rules Pages 105/106/107
(2.30 minutes +/- 10 sec.)

Rules and regulations for Original Dance (OD)

General – DS. 8.26

8.26.01

An Original Dance (OD) dance allows the skaters to skate to the limits of their ability, thereby allowing the judges to see the best skaters in the contest. The best skaters should be those with the highest technical expertise, coupled with the best artistic impression.

8.26.02

An OD must incorporate not only existing and recognizable steps, but also new and original steps.

8.26.03

The pattern of the dance is very important in determining Technical Merit. A dance which utilizes the entire skating surface is more difficult than a dance which uses ninety per cent of the surface. A dance possessing good Technical Merit will use the corners of the skating surface.

8.26.04

The lobes of an OD must be deep, with the flow of the dance maintained at all times.

8.26.05

The skaters must use as many positions as possible. A constantly changing relationship of the partners indicates a great degree of difficulty.

8.26.06

Novelty items are perfectly acceptable, provided they are not excessive and fit the character of the music.

8.26.07

Difficult steps, position, and novelties must not impair the speed of the dance.

8.26.08

The character of the dance must be obvious throughout the entire dance. There must be no lapses in any part of the dance. All steps should co-ordinate to the phrasing of the chosen rhythm.

8.26.09

Even the most difficult steps must be skated with ease, they are of little value if not performed with confidence. Clean execution of steps is a must for good artistic impression. The skaters should make the difficult steps look easy, with flow throughout the dance. (CIPA 3.33.10)

8.26.10

A team's unison and line are very important to the overall impression. The team should present a total look of togetherness, using bodies, legs, arms, heads, hands, etc., for a total performance. It is not necessary that the couple perform the same steps or the same movements at the same time, but remember, separate movements must co-ordinate to form a complete "picture"

8.26.11 **THE DANCE MUST NOT BE A FREE DANCE.!!!!**

Music

8.26.12

Each couple must choose their own music, tempo, and composition. Orchestral music and vocal music is permitted. This does not preclude background musical effects, which are considered as being expressive of a particular type of folk music. The incorrect selection of music for the rhythm chosen shall result in a mark of point zero (.0) by each judge.

DS 8.04 – The Original Dance (OD)

8.04.01

The original dance will consist of a dance constructed of two (2) rhythms of the skaters' choice as listed below. NOTE: a couple can repeat the first rhythm they have chosen as a third change but it must be the same melody and tune as the first.

DS 8.04.03 – Rhythms

| | Year skated |
|---|-------------|
| Rhythm Combination | 2012 |
| Foxtrot, Quickstep, Charleston. | |
| Spanish Medley | 2013 |
| Paso Doble, Flamenco, Tango, Spanish Waltz | |
| Memories of Grand Ball | 2014 |
| Waltz, Polka, March, Galop | |
| Latin Combination | 2015 |
| Mambo, Cha Cha, Samba, Rhumba | |
| Swing Combination | 2016 |
| Swing, Jive, Boogie Woogie, Jitterbug, Rock & Roll, Blues | |

Timing

SR 3.10

The OD shall be a total time of 2:30 (two minutes thirty seconds) +/- 10 seconds. Timing of the dance will begin with the first movement and end with the last movement.

DS 8.26.14 The OD can be started at any place on the floor.

Execution of the Original Dance (OD)

8.26.15

The choice of steps, connecting steps, turns and rotations is left to the skaters, provided those choices conform to the OD rules. This does not exhaust all the possibilities of steps, turns and rotations. Any are permissible, providing that at least one skate of each skater remains on the skating surface at all times throughout the dance except for DS 8.26.25. Toe stop steps are permitted but remember whilst on the toe stop, there are no edges skated and therefore considered less difficult. Little hops (lifting of the skating foot a small distance from the floor) are allowed to express the character of the dance.

8.26.16

Two stops are allowed during the dance which must not exceed 10 (ten) seconds for each stop.

8.26.17

Pulling or pushing the partner by the boot or skate is not permitted.

8.26.18

Partners must not separate except to change dance holds, or to perform brief movements in character with the rhythm chosen, or during a permitted stop, provided that they are performed no more than 2 arms- length apart and no more than 10 (ten) seconds except for DS 8.26.24.

8.26.19

There are no restrictions on dance holds, arm movements, hand claps etc. which are interpretive of the music.

8.26.20

The dance must contain difficult movements and be expressive of the music.

8.26.21/22

During the first and the last 10 (ten) seconds of the OD the following movements are allowed (but not obligatory):

- a) laying with hands, knees or other parts of the body on the skating surface
- b) stationary movements in character with the rhythm of the OD

A deduction of 0.3 from the B mark will be made for any violation of the above.

Set Elements that MUST be included in the OD 8.26.24

DS 8.26.24 **One straight-line step sequence**, along the long axis of the rink, extending as near as possible the full length of the skating surface. During this step sequence the partners **MUST NOT** touch but remain no more than one arms length apart.

THIS ELEMENT MUST BE INCLUDED.

NOTE:- the closer the couple skate this sequence without touching, and the more difficult the steps/turns, will obviously receive more credit.

DS 8.26.25 **One change of direction lift** – one SMALL LIFT MUST BE executed with one change of direction – there must not be **more than one half (1/2)** revolution in the lift, only a change of direction, (**either change of edge and/or forwards to backwards, or backwards to forwards**), with the lady's waist no higher than the man's shoulder. **During the execution of this element it is not allowed for the ladies to assume an upside down position with the legs in a split or semi-split position in front of the man's face.**

THIS ELEMENT MUST BE INCLUDED.

DS 8.26.26 One diagonal step sequence together in any dance hold.

THIS ELEMENT MUST BE INCLUDED.

DS 8.26.27 One dance spin (one position only) in any dance hold/position, with minimum two (2) and maximum five (5) revolutions.

THIS ELEMENT MUST BE INCLUDED.

DS 8.26.28 A deduction of 0.5 from the A mark will be made for any omission of the above elements.

Costume Requirements

Refer to page 116/117.

Original Dance Technical Merit and Artistic Impression

DS 8.26.30 Scores are assigned for the Original Dance as outlined in DS 8.08

DS 8.26.31

The first score (Technical Merit – A) shall be assigned based on the following factors exhibited by the team:

- Originality
- Difficult
- Variety
- Position
- Pattern
- Speed of the Dance

The second score (Artistic Impression – B) shall be assigned based on the following factors exhibited by the team:

- Correct timing of the dance
- Movements of the couple in rhythm
- Relationship of the skating movements to the character of the music.
- Cleanness, execution, and utilization of the skating surface
- General carriage and line of the couple.

For assignment of standard point deductions for compulsory dance, Original Dance, and Free Dance, please consult DS 8.34 to 8.36.

ORIGINAL DANCE FOR 2012 “RHYTHM COMBINATION”

Choice of Rhythms:

Foxtrot, Quickstep, Charleston

The current rules apply – the Original Dance will consist of two (2) rhythms of the skaters choice as listed above. NOTE: a couple can repeat the first rhythm they have chosen, as the third change, BUT IT MUST BE THE SAME MELODY AND TUNE AS THE FIRST.

Length of time – 2 ½ minutes +/- 10 seconds.

Foxtrot

Origin – the exact origin is unclear although it was often said it took its name from its inventor, Harry Fox. Was first seen in 1914 in the USA.

It has been said that Handy’s Memphis Blues was the inspiration for the Foxtrot – the Memphis Blues played slowly during breaks from fast paced dances, this being called the “Bunny Hug”. The name was changed from this to the “Foxtrot” and it was later standardized by Arthur Murray, in whose version it began to imitate the position of the Tango

Over time Foxtrot split into slow and quick versions, referred to as “Foxtrot” and “Quickstep”

Tempo 2/2 or 4/4 time

Music - was originally danced to ragtime, but today the dance is usually accompanied by the same big band music to which swing is danced.

General Interpretation – romantic, casual but controlled rhythmic motion, changes of speed, simple, graceful lines, with soft knees giving a “floating” action.

Body Movement - movements tend to sway with the hold not broken but varied – there may be considerable back arch, synchronized head movements and little upper body motion.

Quickstep

Origin - This evolved in the 1920's from a combination of the Foxtrot, Charleston, Peabody and One-Step. It is English in origin, and was standardised in 1927. While it evolved from the Foxtrot, the Quickstep is now quite separate. Unlike modern Foxtrot, the man often closes his feet and syncopated steps are regular occurrences. Three characteristic dance figures of the Quickstep are the chasses, where the feet are brought together, the quarter turns, and the lock step. Many advanced patterns today are cued with split beats, such as “quick-and-quick-and-quick, quick, slow” with there being further steps on the ‘ands’.

Tempo – 4/4 time at about 50 bars per minute

Music – there are many Quicksteps suitable for the OD, the classic Quickstep song was said to be Louis Prima's “Sing, Sing, Sing” Music can be lyrical or with a driving beat.

General Interpretation – The Quickstep is elegant like the Foxtrot, and should be smooth and glamorous. The dancers should appear to be very light on their feet, but very energetic. The knee, essentially soft, builds speed and energy, joyful and carefree. Remember it is a travelling dance – using chasse, quick hopping steps, interspersed with smooth gliding steps. Steps tend to be small and neat, spinning turns, crossed steps, running steps....

The body has a swaying action with the lady's back arched and man erect with little upper body motion.

Charleston

Origin - Developed in African-American communities in the USA in 1920 and named after the city of Charleston, South Carolina. Originated in the Broadway Show “Running Wild” and became one of the most popular hits of the decade. Firstly done with a simple twisting of the feet to a lazy rhythm, but when it went to Harlem a new version was added and it became a fast kicking of the feet backward and forward, and many changes of movement have been performed over the years. Today it is an important dance in Lindy Hop culture, danced in many permutations; solo, as a couple or in groups.

Tempo – 2/4 time 55-66 measures/minute or 110-132 beats/minute. Can also be 2/2 jerky, staccato syncopated rhythm.

Music – Many pieces of Charleston music are available, and the music depends on the “style” chosen for this dance.

General Interpretation – lively, exuberant, with considerable vitality.

Very specialised steps tend to be on the spot, flexing and stretching the knees and twisting of the feet with the shifting of weight. Arms tend to contra swing in a crouching position. You can find Contemporary Charleston, Tap Charleston, Solo, Partner or Group Charleston, but we are talking of Partner Charleston, which involves a number of position, where closed position is opened out so that both partners may face forward without breaking apart. There are numerous variation on the footwork and on the holds, including “hand-to-hand” Charleston.

If couples understand the “Origin” of a rhythm it gives an understanding of the dance and should help in the construction and choice of music for a particular Rhythm.

REMEMBER – WE ARE AN ARTISTIC SPORT AND THE OD SHOULD BE SKATED TO THE MUSIC WITH STEPS, EDGES, FLOW, RHYTHM AND TOGETHER, NO MATTER WHAT MUSIC IS SELECTED

Free Dance: 3.30 mins.CIPA regulations
(See in General Rules about Couple & Solo Dance Competitions Free Dance Set Elements)

JUNIOR - 19 years (1993 inc.)

Compulsory Dances: Blues (2 sequences)
Harris Tango (2 sequences)

OD: Rhythm Combination – Same Rules of Senior OD
(2.30 minutes +/- 10 sec.)

Free Dance: 3.30 mins.CIPA regulations
(See in General Rules about Couple & Solo Dance Competitions Free Dance Set Elements)

YOUTH - 17 years (1995 inc.)

Compulsory Dances: 14 Step (4 sequences)
Keats Foxtrot (4 sequences)

Free Dance: 3 mins. Maximum 4 lifts.
(See in General Rules about Couple & Solo Dance Competitions Free Dance Set Elements – Cadet & Youth)

CADET - 15 years (1997 inc.)

Compulsory Dances: Kleiner Waltz (4 sequences)
Siesta Tango (4 sequences)

Free Dance: 3 mins. Maximum 4 lifts.
(See in General Rules about Couple & Solo Dance Competitions Free Dance Set Elements – Cadet & Youth)

ESPOIR - 13 years (1999 inc.)

Compulsory Dances: Olympic Foxtrot (4 sequence)
Rhythm Blues (4 sequence)

Free Dance 2.30 mins – Maximum 3 Lifts

MINIS - 13 years (2001 inc.)

Compulsory Dances: Skaters March (4 sequence)
City Blues (4 sequence)

- Solo Dance Categories :

General notes about Solo dance:

- In all categories women and men compete together in one category with the exception of Junior & Senior Solo Dance where there will be two events – one for Junior/Senior Men and one for Junior/Senior Ladies. The dances will be the same for both, and the Ladies steps will be skated in each event.

- Skaters can compete in both Solo and Dance Couples Events.

All technical conditions of Solo Dance are the same as the C.E.P.A./C.I.P.A. - Rules for Couples Dance except for the following notes.

- Important: All Steps will be Ladies Steps on Compulsory Dances.

SENIOR

Compulsory Dances: Quickstep (4 sequences)
Starlight Waltz (2 sequences)

Free Dance: 2.30 mins. See rules Pages 113/114.

General notes on Technical Merit Free Dance Senior categories:

All Steps and turns are permitted. Free Skating movements appropriate to the rhythm, music and character of the dance are permitted.

Intricate footwork must be included and must display both originality and difficulty.

Kneeling or laying on the floor is only allowed at the beginning and/or end of the programme. This may be done for a maximum of five (5) seconds at the beginning or at the end. The deduction will be 0.3 in the B mark for each violation.

Certain free skating movement such as turns, arabesques, pivots, jumps and spins are permitted with the following limitation:

- No more than three (3) revolutions per spin are permitted. The total number of spins must not exceed two (2), including the set spin.
- Small dance jumps of one revolution are permitted, with the total number of jumps not exceeding three (3), including the set jump.
A jump means a recognised jump of one rotation, and this does not include half-rotation jumps, or two-footed jumps, three jumps etc, which can be included in the technical element part of a programme and judged as technical
- Vocal music is allowed.
- A free dance programme which contains more than the above number of spins or jumps will be penalized by the judges. The deduction for each violation will be 0.2 in A mark.

Set Elements that must be included in the solo free dance

- **One spin with 3 revolutions (not more than 3 revs).**
- **One small jump of one rotation.**

- **One diagonal step sequence – extending as near as possible the diagonal of the skating Surface.**
- **One straight line step sequence commencing from a standing start – along the long axis of the rink extending as near as possible the full length of the skating surface.**

Penalty of 0.5 in A mark for an element not performed.

Penalty of 0.2 in A mark and no credit for each extra rotation of the above 3 max permitted.

Penalty of 0.2 in A mark and no credit for each jump with more than one revolution.

JUNIOR - 19 years (1993 inc.)

Compulsory Dances: 14 Step Plus (2 sequences)
Imperial Tango (4 sequences)

Free Dance: 2.30 mins. Follow the same Rules of Senior Solo Dance.

YOUTH - 17 years (1995 inc.)

Compulsory Dances: Kilian (4 sequences)
Association Waltz (2 sequences)

Free Dance: 2.30 mins. Following these rules:

General notes on Technical Merit Free Dance Youth category:

All Steps and turns are permitted. Free Skating movements appropriate to the rhythm, music and character of the dance are permitted.

Intricate footwork must be included and must display both originality and difficulty.

Kneeling or laying on the floor is only allowed at the beginning and/or end of the programme. This may be done for a maximum of five (5) seconds at the beginning or at the end. The deduction will be 0.3 in the B mark for each violation.

Certain free skating movement such as turns, arabesques, pivots, jumps and spins are permitted with the following limitation:

- No more than three (3) revolutions per spin are permitted. The total number of spins must not exceed two (2), including the set spin.
- Small dance jumps of one revolution are permitted, with the total number of jumps not exceeding two (2), including the set jump.
A jump means a recognised jump of one rotation, and this does not include half-rotation jumps, or two-footed jumps, three jumps etc, which can be included in the technical element part of a programme and judged as technical
- Vocal music is allowed.
- A free dance programme which contains more than the above number of spins or jumps will be penalized by the judges. The deduction for each violation will be 0.2 in A mark.

Set Elements that must be included in the solo free dance

- **One spin with 3 revolutions (not more than 3 revs)**
- **One small jump of one revolution**
- **One diagonal step sequence – extending as near as possible the diagonal of the skating surface**

Penalty of 0.5 in A mark for an element not performed.

Penalty of 0.2 in A mark and no credit for each extra rotation of the above 3 max permitted.

Penalty of 0.2 in A mark and no credit for each jump with more than one revolution.

CADET - 15 years (1997 inc.)

Compulsory Dances: Tudor Waltz (4 sequences)
Kent Tango (4 sequences)

Free Dance: 2.00 mins. Follow the same Rules of Youth Solo Dance.

ESPOIR - 13 years (1999 inc.)

Compulsory Dances: Country Polka (4 sequence)
Swing Foxtrot (4 sequence)

Free Dance 2.00 mins – Following these rules:

General notes on Technical Merit Free Dance for Espoir Category:

The Free Dance should be a simple Free dance with all steps and turns permitted. Free Skating movements appropriate to the rhythm, music and character of the dance are permitted.

Kneeling or laying on the floor is only allowed at the beginning and/or end of the programme. This may be done for a maximum of five (5) seconds at the beginning or at the end. The deduction will be 0.3 in the B mark for each violation.

Certain free skating movement such as turns, arabesque, pivots, jumps and spins are permitted with the following limitation:

- Max one (1) spin of no more than three (3) revolutions is allowed.
- Max one (1) small dance jump of one revolution is permitted.
A jump means a recognised jump of one rotation, and this does not include half-rotation jumps, or two-footed jumps, three jumps etc, which can be included in the technical element part of a programme and judged as technical
- Vocal music is allowed.
- A free dance programme which contains more than the above number of spins or jumps will be penalized by the judges. The deduction for each violation will be 0.2 in A mark.

Set Elements that must be included in the solo free dance

- One diagonal step sequence – extending as near as possible the diagonal of the skating surface

Penalty of 0.5 in A mark for an element not performed.

Penalty of 0.2 in A mark and no credit for each extra rotation of the above 3 max permitted.

Penalty of 0.2 in A mark and no credit for each jump with more than one revolution.

MINIS - 13 years (2001 inc.)

Compulsory Dances: Glide Waltz (4 sequence)
Carlos Tango (4 sequence)

General Rules about Couple and Solo Dance Competitions

Warm-Up Competitions

1. Compulsory Dances: each group has 15 seconds warm-up without music and then one piece of music is played for the warm-up.
(Couples & Solo Dance)

2. OD & Free Dance: 2 minutes plus length of programmes.

- Age of skaters DANCE COUPLES. The category will be determined by the age of the oldest partner.

- Draw skating order for Solo Dance categories:

Minis; after the first normal draw for the first dance the skaters will be divided in two groups. In the second dance the skater first of the second group will start.

Espoir, Cadet, Youth, Junior and Senior: after the normal draw for the first dance the skaters will be divided in two groups. In the second dance the skater first of the second group will start.

For the order of skating of the Free Dance after the compulsory dances, a new draw will be done. The order of skating of the Free Dance will be determined by the result of the compulsory dances, reversing the obtained placements, dividing the skaters into groups as established in the follow chapter "Rules concerning the allocation of Couple and Solo Dance in groups" and re-drawing for skating position within each group.

- Rules re OD as per CIPA ref. DS 8.04 and DS 8.26 will be respected.

- Rules re Free Dance as per CIPA ref. DS 8.05/06/07 and DS 8.27 to 8.32 will be respected.

- DS 8.02 – Entry and Exit on the Floor for Dance & Solo Dance – ALL CATEGORIES

When a couple/skater is announced for compulsory dances, original dance and free dance the entrance must be no longer than fifteen (15) seconds. The exit of the compulsory dances, original dance and free dance must be no longer than fifteen (15) seconds.

The penalty for each extra second will be 0,1 for compulsory and 0,1 from the "B" mark for OD/Free dance.

- DS 8.29 – Free Dance limitation (Couple) – ALL CATEGORIES

8.29.05 – dance lifts are permitted (as outlined in DS 8.29) to enhance the performance of the programme (not to display feats or strength or acrobatics). A maximum of five (5) lifts in the free dance will be allowed. The number of the revolutions may not exceed one and a half (1,5), **with the man's hands no higher than his shoulders**. Any choreographic movements in which the partner is assisted aloft, and has both feet off the floor shall be considered a lift. The change of position in a lift is permitted.

During a lift it is not allowed for the lady to assume an upside down position with the legs in a split or semi-split position in front of the man's face.

Cadet/Youth max. 4 lifts, Minis/Espoir max. 3 lift.

- DS 8.30 – Free Dance Set elements (Couple) – JUNIOR & SENIOR

8.30.01 – Set elements that MUST BE included in Free Dance programme are:

- **one straight-line step sequence**, along the long axis of the rink (the middle of the rink), extending as near as possible the full length of the skating surface. During this step sequence the partners MUST NOT touch but remain no more than one arms length apart.

NOTE: the closer the couple skate this sequence without touching, and the more difficult the steps/turns, will obviously receive more credit. This is the same rule as OD (DS 8.24.24).

- **One step sequence** – performed together in any dance hold, either diagonal OR serpentine, extending as near as possible to the full length of the skating surface.

- **Free Dance Set elements (Couple) – CADET & YOUTH**

– Set elements that **MUST BE** included in Free Dance programme are:

- **One step sequence** – performed together in any dance hold, in diagonal, extending as near as possible to the full length of the skating surface.

Note that in Espoir Free Dance (Couple) no set elements.

- **DS 8.37 – Timing violations – Compulsory Dance, OD and Free Dance**

Any deduction made by a judge for incorrect timing to the music must be based on the duration of the fault. For a timing fault, there is a minimum deduction of 0,2 for Compulsory Dances and 0,2 from the “B” mark for OD / Free Dance.

- **Opening Step in Compulsory Dances:** The number of beats to be used for all dances must not exceed 24 beats of music. The timing will begin with the first movement of the skater/skaters. A movement is defined as any movement of the arm/leg/foot.

- **Specification Dance Rules:** The reasonable crossing of the long axis in any compulsory dance is possible for keeping the speed but the coverage of the corner/s must be maintained at all times according to the set patterns laid down in the CEPA/CIPA regulations.

- **The number of beats** to be used for all dances must not exceed 24 beats of music. The timing will begin with the first movement of the skater/skaters. 0.1 of deduction, given by the Referee, per each beat more.
A movement is defined as any movement of the arm/head/leg/foot.

Rules concerning the allocation of Couple & Solo Dance in groups

- For Solo Dance (Compulsory and Free)

Session Training & Training Competition

| Participants | Drawing order | “Programme” / warm up groups C/Y/J/S | “Programme”/ warm up groups | Minis & Espoir |
|--------------|---------------|--|--------------------------------|----------------|
| 1-3 | Reverse order | 1 group | 1-3 | 1 Gr. 1-3 |
| 4 | 2+2 | 1 Gr. | 4 | 1 Gr. 4 |
| 5 | 3+2 | 1 Gr. | 5 | 1 Gr. 5 |
| 6 | 3+3 | 1 Gr. | 6 | 1 Gr. 6 |
| 7 | 4+3 | 2 Gr. | 4+3 | 1 Gr. 7 |
| 8 | 4+4 | 2 Gr. | 4+4 | 1 Gr. 8 |
| 9 | 5+4 | 2 Gr. | 5+4 | 2 Gr. 5+4 |
| 10 | 5+5 | 2 Gr. | 5+5 | 2 Gr. 5+5 |
| 11 | 6+5 | 2 Gr. | 6+5 | 2 Gr. 6+5 |
| 12 | 6+6 | 2 Gr. | 6+6 | 2 Gr. 6+6 |
| 13 | 5+4+4 | 3 Gr. | 5+4+4 | 2 Gr. 7+6 |
| 14 | 5+5+4 | 3 Gr. | 5+5+4 | 2 Gr. 7+7 |
| 15 | 5+5+5 | 3 Gr. | 5+5+5 | 2 Gr. 8+7 |
| 16 | 6+5+5 | 3 Gr. | 6+5+5 | 2 Gr. 8+8 |
| Etc. Etc. | | | | |

- For Couple Dance (Compulsory, OD & Free)

Session Training & Training Competition

| Participants | Drawing order | Programme / warm up groups |
|--------------|---------------|----------------------------|
| 1-3 | reverse order | 1 group |
| 4 | 2+2 | 1 Gr. 4 |
| 5 | 3+2 | 1 Gr. 5 |
| 6 | 3+3 | 2 Gr. 3+3 |
| 7 | 4+3 | 2 Gr. 4+3 |
| 8 | 4+4 | 2 Gr. 4+4 |
| 9 | 5+4 | 2 Gr. 5+4 |
| 10 | 5+5 | 2 Gr. 5+5 |
| 11 | 4+4+3 | 3 Gr. 4+4+3 |
| 12 | 4+4+4 | 3 Gr. 4+4+4 |
| 13 | 5+4+4 | 3 Gr. 5+4+4 |
| 14 | 5+5+4 | 3 Gr. 5+5+4 |
| 15 | 5+5+5 | 3 Gr. 5+5+5 |
| 16 | 4+4+4+4 | 4 Gr. 4+4+4+4 |
| Etc. Etc. | | |

General Rules about Competitions of Single, In-Line, Pairs, Couple & Solo Dance

Composition of groups Competition

The larger group will start first

Groups will be announced before the commencement of training.

- The day before the first official training, a member of CEPA will draw lots for training groups and compulsory figures.

- For the warming up period, a clock should be provided by the country organising championships

- **Music for the all Events:** music for all events must be on a CD. There must be clearly marked with the skaters name, category, event and country. Each programme must be on a separate CD.

- **Vocal music:** Free Skating and Pairs, vocal music is not allowed, not a spoken word in any language. For OD and Free Dance vocal music is permitted.

- **Note about “Restart”:**

In case of objective interruption (FIRS rules SR 3.06) the restart is allowed. If the interruption is:

- during the first (1) minute of the programme, the restart is to be from the beginning,
- after the first minute the restart will be allowed from the point of the interruption.

- **Note, kneeling or laying on the floor,** in all categories, is only allowed at the beginning and/or at the end of the performance. This may be done for a maximum of five (5) seconds at the beginning or at the end. Deduction for each violation 0.3 in the B mark.

- **Costume Rules for Single, In-Line, Pairs, Dance and Solo Dance:**

In all artistic competitive roller skating events (including official training days), the costume for both women and men should be in character with the music, but should not be such so as to cause embarrassment to the skater, judges or spectators.

To clarify the paragraph above, the "appearance" of nudity of a costume is considered a violation of the above rules and will be penalised.

Costumes, which are very low, cut at the neck, or which show bare midriffs are considered show costumes, and are not suitable for championship skating.

Any beads or diamante trimmings used on the costumes must be very securely stitched so as not to cause obstruction to the following contestants.

The woman's costume must be constructed so that it completely covers the thigh (pants), hips and posterior. French-cut leotards are strictly prohibited, i.e. leotards which are cut higher than the hipbone. All costumes must have a skirt (half skirt or more).

The man's costume must not be sleeveless. The neckline of the costume must not expose the chest more than three (3) inches or eight (8) centimetres below the collarbone; transparent material with the “appearance” of nudity is not permitted.

The painting (or obvious strong make-up of any colour) on any part of the body, is considered a "show" and is not allowed in Figure, Free, Pairs, Dance and Solo Dance Skating

Props of any nature are not permitted.

It is also forbidden to use anything attached to a costume as a prop, i.e. flowers, capes, lights, hats, etc. or anything used during a performance which may be attached in some way to the costume.

This means the costume remains the same throughout a performance with no additions during the performance, i.e. no use of props of any kind from beginning to end.

We are an "Artistic Sport" and it is not "Show".

Penalties resulting from the violation of the costume rules will range between five tenths (0,5) and one point zero (1,0), in according to the degree of the violation. At the instruction of the Referee, this penalty will be deducted from the "B" mark after the score has been assigned by the judges.

- **Categories:** In all championships and international competitions on the CIPA/CEPA Calendar you cannot skate in a lower category in the future, e.g. European Youth, you cannot go back to Cadet. Cadets cannot go back to Espoir.

- Each Federation takes full responsibility for its skaters aged under twelve.

- The country organising a Championship must be prepared to have a panel of 9 judges decided by CEPA. The organising country must provide the Judges marking boxes (9)/computer for judging the competitions.

- The marks for all CEPA Championships & Competitions must be announced in English or French.

- **Antidoping controls:** Refer to FIRS statutes.

Coaches Information – During the Championships, in the Ready Area only the skater of the event and their Coach are allowed.

- Please would all Coaches remember that shouting or instructing skaters at the side of the rink during any competition is not allowed.

If this happens, the Coach involved will be removed from the rink and the skater may be penalised.

No person is allowed to sit in the judges area during any official practices.

- Precision Teams Categories :

Championships

1. Precision Teams. Groups may consist of women and/or men.

Competitions

1. Senior Precision Teams 16-24 skaters
2. Junior Precision Teams 16-24 skaters (ages official, no more than 19 yrs, 1993 included)

IMPORTANT NOTE: the minimum age will be twelve (12) years, 2000 inc..

Technical Conditions

1. Length: Senior Precision Teams: 5 min. +/- 10 sec.
Junior Precision Teams: 4 min. +/- 10 sec.

Time starts with the first movement of one of the skaters.

2. Participants All participants must belong to a club, which is a member of a National Federation affiliated to CERS. Groups may consist of individuals belonging to different clubs. Only a maximum of six (6) skaters participating at Europeans in Junior Precision Category will be allowed to skate in the same championships in the Senior Precision Category. All participants must be approved by their Federation.

3. Rules for precision skating

- A group contains normally a min. of 16 and a max of 24 skaters
- The performance of a formation team:
 - m) Vocal music is allowed
 - n) Well balanced programme of recognized elements for formation teams must include: as circles, wheels, lines, blocks and intersecting manoeuvre. The manoeuvres must be dominant from one element to the other.
 - o) Difficult linking steps between elements must be visible.
 - p) At least 3 different handholds must be shown.
 - q) Max. use of surface.
 - r) Stationary position during the performance is not allowed.
 - s) The movements & steps must be matched with the music.
 - t) Lifts & individual elements are not allowed.
 - u) Spins with more than one revolution are not allowed.
 - v) At least one change of tempo in the music must be done.
 - w) Allowed jumps with max half revolution.
 - x) Props and object are not allowed.

4. Precision deductions

- Omission elements (not attempts) 1.0 in A mark per element
- Jumps of more than half (1/2) revolution or Spins with more one revolution 0.4 in A mark per element
- Lifts of any kind 0.4 in A mark per lift
- Break in the execution of manoeuvres 0.2 – 0.4 in A mark
- Stumble during manoeuvres 0.2 in A & B mark

- Less than 3 different handholds 0.4 in A mark
- Duration longer than required time, the referee gives the signal by whistle to stop judging.
- Duration shorter than required time (given by the referee) 0.2 in A & B mark for each 10 seconds under
- Falls: major (more than one skater for prolonged time) 0.8 – 1.0 in B mark
- medium (either one skater for prolonged time or down and up for more than one skater) 0.4-0.6 in B mark
- minor (down and right up for one skater) 0.2 in B mark
- Performance to start within one (1) and half minute (CIPA Rule). Captain will give the signal to start by hand. (referee to signal start by whistle)
- Stationary Position/laying on the floor 0.2 in the B mark
- Costume deduction (given by the referee) 0.5 – 1.0 in B mark

5. Costume rules for precision competition

In all competitive precision roller skating event (including official training days), the costumes for both women and men should be in character with the music. The design of the costume should not cause embarrassment to the skaters, judges or spectators.

Costumes which are very low cut at the neck or which show bare midriffs are not suitable for precision skating teams.

Beads or diamond trimmings are not recommended for precision skating team. Any trimmings used on the costume must be very securely stitched so that they do not dislodge during competition and cause obstruction to the competitor team or following contestants.

Women's costumes may consist of leotard with skirt. This must be constructed so that it completely covers the tights (pants), hips and posterior: French cut leotards are strictly prohibited, i.e. leotards which are cut higher than the hip bone.

Both men and women in precision teams are permitted to wear long trousers. Ballet tights are not permitted.

Men's costume must not be sleeveless. The neckline of the costume must not expose the chest more than three (3) inches or eight (8) centimetres below the collarbone. Transparent material is not permitted for either sex.

Props of any nature are not permitted during precision skating events. For example, hand props such banner, canes or pom poms.

Drawing Order and warm up groups

Drawing for starting numbers shall follow that for countries and teams in alphabetical order

Marking

Judges shall score Show and Precision Skating using the point system outlined below after the performance of each group, solo/duo, quartet. The full values indicate the general ability of the team. Additional marks of point one through point nine may add to further differentiate between the teams:

| | |
|-----------|---------------|
| 0.0 | not skated |
| 0.1 – 0.9 | extremely bad |
| 1.0 – 1.9 | very poor |
| 2.0 – 2.9 | poor |
| 3.0 – 3.9 | defective |
| 4.0 – 4.9 | below average |
| 5.0 – 5.9 | average |
| 6.0 – 6.9 | fair |

- Show Teams Categories :

Championships

Groups: Number of participants as per CEPA bulletin.
Groups may consist of women and/or men.

Competitions

1. Quartet
2. Small Groups 6-12 skaters
3. Large groups 16 skaters or more
4. Cadet Quartet (official ages)
5. Youth Groups (official ages) 8-16 skaters

IMPORTANT NOTE: In all categories, with the exception of Cadet Quartet, the minimum age will be twelve (12) years, 2000 inc..

Technical Conditions

| | |
|----------------------------|---|
| <u>1. Length:</u> Quartet: | 3 min +/- 10 sec. |
| Cadet Quartet: | 3 min. +/- 10 sec. |
| Youth Groups | 4 min. +/- 10 sec. |
| Small Groups: | minimum 4.30, maximum 5 min +/- 10 sec. |
| Large Groups: | minimum 4.30, maximum 5 min +/- 10 sec. |

Time starts with the first movement of one of skaters.

2. Participants All participants must belong to a club, which is a member of a National Federation affiliated to CERS. Groups may consist of individuals belonging to different clubs. All participants must be approved by their Federation.

3. Elements

a) Quartets: They shall not be made up of two couples, pairs or dance, but four skaters acting as a group. All jumps with one rotation plus single axel, double toe loop and double salchow are allowed. Spins are allowed except spins of class A.

b) Groups: Individual and artistic pairs skating are not allowed. Skating will be assessed as a whole. Jumps with more than one revolution shall not be allowed. Only upright and sit spins without travelling are allowed.

4. Rules for Show skating

g) Movements or steps performed while stationary position are allowed. However, programmes with constant movement and choreography will receive more credit than programmes with excessive stationary movements. The Referee will advise the Judges if this happens and a deduction from the "A" mark and from the "B" mark will be made by the Referee, depending on the length during the whole of the programme. Choreography must commence within 15 sec. after the music has started.

h) A Show performance may not include more than **4 typical precision elements**: e.g. a circle, a wheel is allowed; or from each mentioned manoeuvre are 4 allowed: e.g. 4 circle, etc!.

Circle: a group of skaters standing or revolving about a common centre each equidistant from the centre: the circle can rotate either clockwise or counter clockwise, forward or backward. There are open circles (the skaters do not have contact with one another) and closed circles (the skaters hold onto each other in a variety of ways such as hand to hand, shoulder to shoulder or catch waist as in a train).

Closed circles with more than 1 rotation are recognized as a typical precision element!

Wheel: a straight line revolving about a common axis in the centre of the line : usually there is an equal number of skaters on each side of the axis . the wheel can rotate clockwise or in a counter clockwise direction .

The quantity of spokes goes from two spoke to six or more; the variation in wheels are recognized in Parallel-Pinwheels, S-Pinwheels , Step-in- Wheels and Travelling-Wheels: Any of these mentioned wheels with more than 1 rotation are recognized as typical precision element!

Line manoeuvres & Blocks in all forms have no limitations.

Combination of elements will be counted like one element.

- i) The main performance of a show group must be show, not precision.
- j) Show teams give in their performance expression of show elements; so audience and judges are aware of a theme matching the title of the performance; (Precision teams give in their performance expression of a technical standard).
- e) Participants not on roller skates will not be allowed. At the start of the programme ALL Skaters MUST be on the floor. No Skater is allowed to leave the floor during the performance.
- k) There shall be no restrictions on the choice of music but skating must be in tune with the music chosen
- g) Fog machines and personal spotlights are not allowed.
- h) THEATRICAL PROPS:
No set decorations are permitted. No frames, panels, carpets, scenery, independent theatrical wings, flats or structures of any size, kind or materials, will be permitted, even if carried by the skaters themselves.
- i) ACCESSORIES AND OBJECTS:
Accessories which can be carried by an individual skater are permitted. It is also permitted to position objects or props quickly, along the side of the rink, but only just before the start of the performance. In order to avoid disorder and confusion, once they are picked up they must not be left, abandoned or thrown outside the rink.
It is important that the skaters should demonstrate their ability to use the accessories appropriate and skate well at the same time.
It is permitted for skaters to pass objects from one to another and to place them on the skating surface, but only so long as the skater maintains physical contact with the object(s).
Leaving any object or prop on the floor out of contact with any skater is allowed only once during the programme for a maximum of 10 seconds.
Referee's deduction: 0.5 from the "A" mark for each time a prop is not used correctly.
If an object falls on the floor no penalty will be incurred, but it will be considered as a negative point in the general impression of the programme.
- j) When sending the entries for all Show Competitions (Quartet, Cadet Quartet, Youth Groups, Small & Large Groups) a short explanation of not more than 25 words must be attached to the entries describing the performance in English. These descriptions will be given to the Judges and announced by the speaker once the group is in position and before starting the music.

5. Costume rules for show competitions

There are no restrictions on costumes. Changes of costume during the programme are allowed, but with the same rules as for accessories: nothing to be left on the floor or thrown

outside of the rink. If parts of the costume should accidentally touch the floor, no penalty will be applied so long as the flow of the programme is not interrupted.

6. Entry & Exit on the Floor

For Large, Small Groups and Youth Groups a maximum of Forty (40) seconds are allowed for entry onto the rink and the positioning of objects or props (as per the above rules)

For Quartet and Cadet Quartet, a maximum of twenty (20) seconds are allowed for entry onto the rink and the positioning of objects or props (as per the above rules)

There will be a penalty of 0.3 from the “A” mark if the entry takes longer than the permitted time.

Only those skaters who are taking part in the performance are permitted to bring objects onto the rink, and then only when their group is called: (NOT for example, while the marks for the preceding group are being announced). The Organisers must ensure that this rule is strictly applied.

NB: REMEMBER, WHILE WAITING FOR MARKS AT THE END OF A PERFORMANCE, AND IN THE SHORTEST TIME POSSIBLE, THE GROUP MUST COLLECT ALL MATERIALS USED DURING THEIR SHOW AND ENSURE THE SMOOTH FLOW OF THE WHOLE COMPETITION IS NOT DELAYED IN ANY WAY. THE FLOOR MUST BE LEFT ABSOLUTELY CLEAN FOR THE NEXT PERFORMANCE – THE MAXIMUM TOTAL TIME FROM THE END OF A PERFORMANCE UNTIL THE NEXT ONE TEAM IS CALLED WILL BE 40 SECONDS. A penalty of 0.5 in the B Mark will be apply if the time to leave the rink is more than 40 sec.

7) A maximum time of fifteen (15) seconds of music is allowed before the first movement of a single skater of a group. The deduction for exceeding the time will be 0.2 from the “B” mark.

8) No Skater is allowed to leave the skating floor during the performance.

9). Show deductions (all deductions given by the Referee)

- | | |
|--|---|
| - more than 4 typical precision parts (given by the referee) | 1.0 in A mark per element |
| - when the main performance is not a show but a precision (given by the referee) | 1.0 in B mark |
| - If elements, that are not allowed, are included in the program | 0.5 in A & B mark per element |
| - Falls: <u>major</u> (more than one skater for prolonged time) | 0.8 – 1.0 in B mark |
| <u>medium</u> (either one skater for prolonged time or down and up for more than one skater) | 0.4-0.6 in B mark |
| <u>minor</u> (down and right up for one skater) | 0.2 in B mark |
| - Duration longer than required time, the referee gives the signal by whistle to stop judging. | |
| - Duration shorter than required time (given by referee) | 0.2 in A & B mark for each 10 seconds under |
| - Costume deduction (given by the referee) | 0.5 – 1.0 in B mark |
| - Entry into the rink longer than the permitted time | 0.3 in the A mark |

The Referees deductions should be shown on the electronic scoreboard as the marks are being put up.

If no electronic scoreboard is available, the Referee will instruct the Announcer to state any penalties given before the marks are announced. A standard procedure of announcing any deductions will always be used by a Referee.

Drawing Order and warm up groups

In ALL SHOW categories the top five (5) countries from the preceding year will be drawn in the last five (5) starting numbers.

On the entry form the National Federations from these five (5) must state clearly which are their National Champions who would draw for these last five (5) places.

The remainder of the teams will draw in the usual way.

Marking

Judges shall score Show and Precision Skating using the point system outlined below after the performance of each group.

| | |
|-----------|---------------|
| 0.0 | not skated |
| 0.1 – 0.9 | extremely bad |
| 1.0 – 1.9 | very poor |
| 2.0 – 2.9 | poor |
| 3.0 – 3.9 | defective |
| 4.0 – 4.9 | below average |
| 5.0 – 5.9 | average |
| 6.0 – 6.9 | fair |
| 7.0 – 7.9 | good |
| 8.0 – 8.9 | very good |
| 9.0 – 9.9 | excellent |
| 10.0 | perfect |

Two marks will be awarded: **A and B** (Programme Contents & Presentation)

If two positions are equal the best B prevails. Results will conform with the “White” system.

Special Consideration by the Judges for the above marking system:

The number of skaters on the rink in large groups is more difficult for technical ability, and the choreography of a large number, and it is important to bear this in mind as below, with the emphasis always on the Technical quality of a Group ;_

LARGE GROUPS:

| | | |
|--------|--|-----|
| A MARK | 1. Idea (theme), choreography and group technique | 60% |
| | 2. Technical difficulties of the skating and related movements | 40% |
| B MARK | 1. General impression | 40% |
| | 2. The accomplishment of the theme (idea) | 30% |
| | 3. Expressiveness and interpretation | 30% |

SMALL , YOUTH GROUPS AND QUARTETS:

| | | |
|--------|--|-----|
| A MARK | 1. Idea (theme), choreography and group technique | 50% |
| | 2. Technical difficulties of the skating and related movements | 50% |
| B MARK | 1. General Impression | 40% |
| | 2. The accomplishment of the theme (idea) | 30% |
| | 3. Expressiveness and interpretation | 30% |

For the correct evaluation of the Programme please refer to the CEPA Guideline “New Show Skating Judging Guidelines – 2009 Edition”.

Rink Illumination

The Organisers must ensure that the rink has a set standard of Illumination for all Groups
The illumination to be around the rink to give the effect of a Stage for the Shows. The remainder of the Hall to be with subdued lighting.
It is important that the rink itself is clear for the Judges to see all skaters at all time.

Training and warm up

The organizer must in agreement with CEPA ensure that all participants have sufficient training, following these rules:

| | |
|------------------------------------|---------------------------|
| Quartet, Cadet Quartet, | minimum 10 min. per entry |
| Youth Groups, Small & Large Groups | minimum 15 min. per entry |

All international Show competitions as listed in the CEPA Regulation must be organised in accordance with the current CEPA Rules and Regulations.

Organisers shall refer to the CEPA Rules and Regulations, item 7 (Rules for international competitions) and item 3 (Financial regulation).

2 - General Regulations for Europeans Championships & Cup of Europe.

- Championships of Europe for all Categories

1. The organisation of European Championships Junior&Senior must take place between the third and fourth weeks of September with a minimum of one week between European Championships Cadet&Youth and Junior&Senior.
The organisation of European Championships Cadet&Youth must take place in the period of the last week of August and the first week of September.

2. *Entry per nation*

| | | |
|----------|-------------------|--------------------|
| 3 Ladies | (figure and Free) | 2 combined maximum |
| 3 Men | (figure and Free) | 2 combined maximum |
| 3 Pairs | | |
| 3 Dance | | |

The Federation can enter only 3 ladies and 3 men competing in Figure and Free where maximum two can compete and be placed in combination, while the third skater is placed in Figures and Free and not in Combination. The names of the entries to Figures, Free and Combination must be specified at the entry form and cannot be changed after the initial draw of starting order.

3. *Following Championships titles awarded*

| | |
|-------------|--------------|
| Figures | Ladies & Men |
| Free | Ladies & Men |
| Combination | Ladies & Men |
| Pairs | |
| Dance | |

4. *Factor*

| | | | |
|--------------------------|---|------------|---|
| Individual / Combination | = | figures | 2 |
| | | short | 1 |
| | | long | 3 |
| Pairs | = | short | 1 |
| | | long | 3 |
| Dance | = | compulsory | 1 |
| (Senior & Junior) | | OD | 1 |
| | | Free dance | 1 |
| Dance | = | compulsory | 1 |
| (Youth & Cadet) | | Free Dance | 1 |

- Cup of Europe

1. The Cup of Europe is a competition for Promotional Pairs, Solo Dance, Free skating & In-Line.

2. Per Nation

| | |
|-----------------|---|
| 3 Ladies | in Minis, Espoir, Cadet & Youth |
| 3 Men | in Minis, Espoir, Cadet & Youth |
| 3 Pairs | in Minis, Espoir and Promotional categories |
| 3 Solo Dance | in each category |
| 3 Couples Dance | in Minis and Espoir |
| 3 Ladies | In-Line, see appendix 10 |
| 3 Men | In-Line, see appendix 10 |
| 3 Skaters | In-Line Promotional (up to 14 years – 1998 inc.), see appendix 10 |

3. Special Rules:

In Cadet & Youth Free Skating, Skaters place 1-3 in their respective European Championships in the same year cannot compete in Cup of Europe.

4. Factors:

| | | |
|-----------------------|-------------------------|----------|
| Individual & In-Line: | Short Programme | Factor 1 |
| | Long Programme | Factor 3 |
| Promotional Pairs | Long Programme | factor 1 |
| Couple & Solo Dance: | Compulsory & Free Dance | Factor 1 |

Accreditation to European Championships and Cup of Europe, given to:

- 1 Delegate,
- 1 Team Manager,
- 4 Trainer max; each discipline one (1) with a maximum of four (4)
- 1 Pass for extra trainer each 10 skaters (e.g. 30-35 skaters, will be given 3 extra pass; 36-40 skaters 4 extra pass)
- 1 medical person (qualified),
- 2 bus drivers.

Prizes for Europeans and Cup of Europe

1. 1st, 2nd & 3rd receive an official CERS medal
2. 1st, of each discipline receive the CERS Cup
3. All participants will be given a Diploma.

- European Championships for Precision and Show Teams

Competitions

6. Quartet
7. Small Groups 6-12 skaters
8. Large groups 16 skaters or more
9. Cadet Quartet (official ages)
10. Youth Groups (official ages) 8-16 skaters
11. Senior Precision Teams 16-24 skaters
12. Junior Precision Teams 16-24 skaters (ages official, no more than 19 yrs, 1993 included)

IMPORTANT NOTE: In all categories, with the exception of Cadet Quartet, the minimum age will be twelve (12) years, 2000 inc..

ALL INSCRIPTIONS MUST BE THROUGH THE FEDERATION!!!!

Three (3) numbers maximum per category, per nation. A skater can participate in each category. One maximum per category per team. No more than six (6) Junior Precision skaters will be allowed to participate in both Junior & Senior events.

Accreditation to European Championships of Precision and Show Teams:

- 1 delegate per Club,
- 1 trainer per Club (extra trainers of the Club can pay for a pass)
- 1 choreographer per Club (extra choreographers of the club can pay for a pass)
- 1 extra Person for helping in dress room - each 10 skaters of the club (e.g. 30-35 skaters, will be given 3 extra pass; 36-40 skaters 4 extra pass)
- 2 bus drivers,
- 1 representative of a Federation
- 1 medical person (qualified) – only one per Nation

Prizes

1. Quartet: 1st, 2nd & 3rd receive an official medal
2. Show Groups & Precision Teams: 3 cups are offered (one large, one medium, one small) for the first 3 places.
3. All participants will be given a Diploma.

3 - Financial Regulation from January 2012

European Championships Seniors & Juniors

1. Organising Charge

Charge set at 6500 Euro.

It will be increased every two years according to transport and hotel prices.

The Organising Federation is required to pay this amount to CEPA not later than two month before the start of the event, or with the approval of the President, on the first day of the official training.

2. Registration Charge

Charge set at 50 Euro per skater per competition (whether compulsory figures or free).

It is payable to CEPA on the first day of the official training by each participating Federation.

3. Allowance for travel & living expenses

The organising federation shall be required to pay for:

- a. Lodging, breakfast and other meals, including drinks, from the day of the Judges meeting until the next morning after the last competition for fourteen (14) judges maximum and lodging, breakfast and two (2) regular hot meals, including drinks, of two (2) official foreign calculators nominated by CEPA from the evening preceding the start of the official training until the morning after the last day of the competition or gala. If more than 14 countries take part, CEPA will select the official judges. If a judge or calculator does not accept the lodging and breakfast offered by the organiser, he will be himself responsible for the relevant expenses; an agreement is to be reached between the organiser and CEPA in respect of other meals. All Judges and calculators will be lodged in a double (twin) room (**two bedded rooms**): however, when a judge would prefer to stay alone in the room, the difference of the room rate will be at the charge of the judge's federation or the judge. All Judges and Calculators are booked in the same hotel.
- b. The organising Federation must, with CEPA's agreement, have one (1) or two (2) calculators of its own nationality; organizer pay for lodging, breakfast and two (2) regular hot meals, including drinks, from the evening preceding the start of the official training until the morning after the last day of the competition or gala. The travel expenses of the foreign calculators will be met by CEPA. The travel expenses of the Judges and own Calculator/s will be in charge of each Federation. The transfer to/from the Airport/Train Station to the Hotel of CEPA/Judges & Calculators will be the responsibility of the organisers.
- c. The only Official Calculating Programme recognised at Europeans Championships will be the R.Gussmann programme.
- d. The actual travel and living expenses of CEPA's members (from the evening preceding the start of the official training until the morning after the last day of the competition or gala).

4. Facilities at the Championships site

- The organising Committee shall place a vehicle (with 6 or more seats) at CEPA's disposal for the duration of the championship (from the evening preceding the start of the official training until the morning after the last day of the competitions or gala).
- Transport between the official accommodation premises and the rink must be provided to all teams, **minimum every two (2) hours**, for the complete duration of the championships, unless the hotel is in 0,5km walking distance from the rink. From the Federations who have booked

accommodation through to the official organizers, they MUST be given all information regarding their Hotel when the reservation is confirmed.

- All Judges must be booked in the same hotel.
The Hotel for CEPA, Judges and Calculators **must not be more** than 15 minutes from the rink.
- The organizer of any CEPA Event MUST GUARANTEE that the skating surface has been tested and confirm to CEPA it is suitable for the event being held.
- For ALL competitions (Trophies or Championships) the organisers disclaim any responsibility for accidents occurring during the official training sessions and competitions.
The organisers have to ensure the assistance of a doctor or medical service from the first day of training until the end of the competitions and provide an official communication concerning the location and the time to reach the nearest Hospital or Emergency Station.
- A room must be available for the Judges Meeting held before the event, with DVD Player (capable to read DVIX and MPEG files) and a TV or Projector.

European Championships – Youth & Cadets

6. Organising Charge

Charge set at 4.000 Euro, and subject to the same condition as those for the European Championships – Seniors & Juniors.

All other regulation shall be as for Senior & Junior category except that expenses of only four (4) CEPA Members shall have to be met.

Note concerning ALL European Championships:

- 1) Countries represented in all three categories (individual, Pairs and dance) shall be entitled, at their expense, to have an additional judge whose qualification must cover dance. All Hotel and meals, including drinks, paid by the organisation.
- 2) The judges shall be selected by CEPA, priority being given to those from participating countries.

Cup of Europe

1. Organising Charge

Charge set at 1.500 Euro, and subject to the same condition as those for the European Championships – Seniors & Juniors.

2. Registration Charge

Charge set at 50 Euro per skater per competition. 20 Euro per skater will be given by CEPA to the organiser.

3. Allowance for travel & living expenses

Same regulation as for European Championships Senior/Juniors, except:

- a) expenses of four (4) CEPA members to be met, travel, breakfast and two (2) regular hot meals per day, including drinks, from the evening preceding the start of the official training until the morning after the last day of the competition or gala. The transfer to/from the Airport/Train Station to the Hotel will be the responsibility of the organisers.
- b) expenses of Twelve (12) judges (priority will be given to not “limited” judges) to be met (lodgement in twin room / two bedded rooms) and breakfast and two (2) regular hot meals per

- day, including drinks, provided by the organizer, from the day of the judges meeting until the next morning after the last competition. Travel will be in charge of each Federation. The transfer to/from the Airport/Train Station to the Hotel will be the responsibility of the organisers.
- c) international calculators, one from the organizing country and two invited by CEPA, will use the Gussmann programme. Breakfast and two (2) regular hot meals per day, including drinks, and Hotel from the evening preceding the start of the official training until the morning after the last day of the competition or gala, will be in charge of organizer. Travel expenses of the foreign calculators will be paid by CEPA. The transfer to/from the Airport/Train Station to the Hotel will be the responsibility of the organisers.

4. Facilities at the Championship site

Same regulation as for European Championships Senior/Junior

European Championships for Precision and Show Teams

1. Organising Charge

Charge set at 1.500 Euro.

2. Registration Charge

25 Euro per skater, per event (including reserve skaters).

8 Euro per skater given by CEPA to the organisation.

3. Living Allowance

The organizer shall be responsible for the lodging and Breakfast and two (2) regular hot meals per day, including drinks, for ten (10) foreign judges approved by CEPA and their own/s judge/s (selected by CEPA) from the day of the judges meeting until the next morning after the last competition, and also of the two calculators (one foreign and one from the organizing nation) from the evening preceding the start of the official training until the morning after the last day of the competition or gala. Travel of Judges will be in charge of each Federation, travel of the two Calculators will be charge of CEPA.

The actual expenses (travel, breakfast and two (2) regular hot meals per day, including drinks, and lodging) incurred by three (3) CEPA members from the evening preceding the start of the official training until the morning after the last day of the competition or gala.

ATTENTION, FOR ALL CHAMPIONSHIPS/COMPETITIONS: All payments must be in Euro (CASH ONLY).

For 2012 expenses about use of the car will be paid to 0,28 euro per km, plus any highway expenses.

4 - European Championships & Cup of Europe Participation Bulletins

One hundred-twenty (120) days before the start of the Championships, the organisers shall send the following documents to each country:

- a) Site details, rink, nature of floor, dimensions, etc.
- b) Website of the Championship if there is one.
- c) Medical information on site.
- d) List of Hotels.
- e) CEPA registration forms:
 1. Confirmation, also indicating the number of participants, to be sent to CEPA & Organisers 40 days in advance, in respect of each Federation
 2. Registration of participants by name (**TYPED**) to be sent to CEPA & Organisers, 20 days in advance (Imperative!!)
After twenty (20) days a penalty will be applied of double entry fees for each late country.
A Federation MUST pay for each entry submitted if they do not cancel 20 days before. CEPA must be notified by fax or e-mail of any subsequent modification. No alteration in the list of participants and in their category/speciality will be accepted after the draw of the starting foot or after the start of the first training session indicated in the timetable prepared by CEPA.
The list must be approved by the delegate before the first official training.
- f) Likely training and competition timetable by CEPA
- g) Date(s) of Judges meeting and of drawing by CEPA

After receiving the registration forms, CEPA will send the training and competition programme to the organisers.

4a - European Championships Show & Precision Participation Bulletins

One hundred and twenty (120) days before the start of the Championships, the organisers shall send the following documents to each country:

- a) Site details, rink, nature of floor, dimensions, etc.
- b) Website of the Championship if there is one
- c) Medical information on site.
- d) List of Hotels
- e) CEPA registration forms:

Confirmation & registration of participants by name (typed) to be sent to CEPA & Organizer by EACH Federation, **min. 40 days in advance**.

A Federation (Club) must pay for each individual entry named on the registration sheet, **INCLUDING RESERVES.**

A Federation (Club) MUST pay for each entry submitted if they do not cancel 20 days before. CEPA President must be notified by fax or e-mail of any subsequent modification.

The list must be approved by the delegate at the payment.
- f) Likely training and competition timetable by CEPA
- g) Date(s) of Judges meeting and of drawing by CEPA

After receiving the registration forms, CEPA will send the training and competition programme to the organisers.

5 - Ceremony

Opening Ceremony – (One hour maximum, including show performance if wanted by the organizers)

- a) Entrance of national teams on roller skates.
- b) Entrance of Delegates.
- c) Entrance of Judges and calculators.
- d) Entrance of CEPA members.
- e) Welcome to National teams, European Anthem played.
- f) Welcome address by the event Organiser and by the President of the National Federation organising the event.
- g) Optional: Oaths (*) by a representative of the Skaters and of the Judges.
- h) Opening by the President of CERS or by his stand-in.

Closing Ceremony – (1/2 hour maximum)

- a) – d) as for opening ceremony
- h) Farewell speeches by the event Organiser and by the President of the Organising National Federation.
- i) Closing of the event by the President of CERS or by his stand-in.
- j) European Anthem played.

Any show performance, if wanted, must be done after the closing ceremony.

Presentation Medals – (after each category where possible)

- a) Announcing the three highest placed competitors and presentation on the podium.
- b) Presentation of medals:
 - Gold - by the President of CEPA
 - Silver - by the Referee
 - Bronze - by the Assistant Referee
- c) Presentation of the CERS Cup:
by the President of CERS or a member of a Central Committee or a dignitary.
- d) Winners National Anthem
- e) **ONLY MEDAL WINNING COMPETITORS WITHOUT ANY KIND OF PROPS/FLAGS WILL BE ALLOWED ON THE PODIUM.**

Oath

Official's Oath

In the name of all judges and officials, we promise that we shall officiate in these Championships with complete impartiality, respecting and abiding the rules which govern them, in the true spirit of sportsmanship.

Skater's Oath

In the name of all competitors, I promise that we shall take part in these Championships, respecting and abiding by the rules which govern them, in the true spirit of sportsmanship for the glory of the sport and the honour of our skaters.

6 - Rules Concerning Judges

1. Examinations

- a) Examinations must take place and be carried out in accordance with agreed procedure: CIPA – 1993 at The Hague.
- b) When possible CEPA will organise international examinations for judges and calculators with the permission of CIPA President.
- c) Examinations for Precision competition judges will take place when required. Successful candidates will receive a “B” commission.

2. New Regulations for European Artistic Judges

From 2012 CEPA will conduct European Judging commission for individual disciplines, e.g.:

- Dance,
- Figure & Free
- Pairs
- Show & Precision

Candidates for the examinations must be a minimum of twenty-one (21), but not more than fifty (50) years of age.

Judges that hold one of the above commissions, can be invited to Europeans International Competition. Any European Federation can apply to CEPA for these examinations and if successful receive from CEPA a “European Judging Card” for the discipline in which they qualify.

The fee for the exam, per discipline is 20 euro, the renewal fee is 15 euro per year, payable by 31 January.

3. Judges functions after being successful in the examination

- a) First year – International competitions such as German Cup, Cup of Italy and all “A” category competitions and Groups.
- b) Second year – European Championships – Youth and Cadets, Cup of Europe, European Championships of Precision and Show Teams.
- c) Third year – European Championships Seniors & Juniors

If a newly qualified Judge proves to be particularly competent, the CEPA committee may, at its own discretion, accelerate this process.

4. Judges Meeting

- a) A judges meeting must take place before every European Championship or European Cup.
- b) After each event, a judges meeting chaired by the Referee (CEPA) should also be held.
- c) After an obviously mistaken judgement/decision, the judge concerned must submit his case in writing to CEPA.
- d) In case of blatant disagreement, the Referee shall prepare a report and submit it to CIPA.
- e) In all Events run by CEPA a short report of each Judge should be made by the Referee/Assistant and kept on file by CEPA.
- f) Should there be a problem within the Report of a Judge’s activity, a warning letter shall be sent to the Judge concerned with a copy to his/her Federation.

5. CEPA Seminars for Judges

Only Judges are allowed at the Seminars.

In 2013 a special seminar will be organised by CEPA with the following regulation:

- One international judge **without limitation** from every Federation who speaks English, must attend a seminar organised by CEPA. The judge attending must be active in international championships.
- Travel expenses are at charge of the federations.
- Lodgement and food for 3 days (in twin rooms – two bedded rooms) are at the charge of CEPA.
- The judge who attends this seminar, at the end, will make a report (English) and send this to the CEPA President within one month after the Seminar.
- Afterwards the judge must transmit all the obtained information to his national and international colleagues at home by organising a seminar. He will report to CEPA President the list of the Judges who have attended this National Seminar.
- For the European Championships CEPA will only invite judges from this list
- When a Federation is absent at this particular seminar, NO judge from this federation will be invited to any European Championships (All) until the next seminar.

6. The President and the Vice-President of CEPA will form the juries for the European Championships and the Cup of Europe.

7. Judges, Referee, Assistant Referee, judges and calculators will be invited by CEPA President from the official list prepared by CIPA each year for E.C.Show & Precision, E.C. Cadet & Youth, E.C. Junior & Senior and Cup of Europe.

8. All other regulation of CIPA OR 4.05.

9. International judges who are also trainers are not allowed to judge at an international event where their skaters are involved at this event.

10. International judges are not allowed to judge skaters of their relatives:

A judge must withdraw from a panel if a conflict of interest should arise.

A “conflict of interest” occurs when a judge is assigned to an event in which one or more of the competitors are:

- A. A relative
- B. A student of a relative
- C. A former student
- D. A former competitive partner

11. International Judges who reach the age of SEVENTY (70) **cannot** judge European Cadet & Youth, European Junior & Senior, European of Show & Precision skating and Cup of Europe.

12. In exceptional circumstances, should the Referee AND Assistant feel that marks to be awarded are incorrect by the panel, a meeting of Judges can be called immediately in the middle of a event, requesting an explanation, before any marks are displayed.

13. Any judge may have to justify his marks in writing at the request of the Referee/Assistant. The Referee/Assistant will write his own report. Both will be sent to the President for the discussion in his committee. Then, if necessary, all documentation will be sent to CIPA for decision.

In case of unacceptable judging the involved judge may lose, temporarily or definitely, their commission (like CIPA 4.05.14).

14. To set the average of the first competitor, with panels of 5 or more Judges, the highest and lowest mark will be taken away.

15. In European Junior & Senior Championships the Judges must be without Limitation.

7 - Rules for International Competitions

Any proposed competition or meeting (Precision or show competitions included) must be notified to CEPA for its approval and for a decision as to the category it belongs to.

These are the existing A and B Categories:

A - Category) The following European and World Competition:

German Cup, Open Dance Hettange, Coppa Italia “Memorial D.Di Giuseppe”, Prestige and Filippini Trophy.

B - Category) Competition involving a limited (fixed in advance) number of countries or foreign Clubs. All other competitions, meetings or Precision/Show competitions.

The following should be noted:

1. Application for approval to be addressed to CEPA 45 days before the event, together with the following documents:

- a) participation bulletin
- b) list of invited participants (countries, club, etc.)
- c) Remittance of the organisation charge of **350 Euro for A Category and 175 Euro for B category**, payable to:

Mrs Margaret Brooks
Account N° 10068 – ABI 5308 – CAB 69440
Swift IBAN IT 94 X 05308 69440 00000 0010068
Banca Popolare di Ancona S.p.A.
Filiale di Falerone
P.zza Concordia
Falerone AP
Italy

2. CEPA & Judges Costs

a) For A category events, CEPA will send two (2) of its members, or their representatives, who reside geographically nearest. Travel and living expenses shall be met by the organiser. The cost of Judge (Hotel and meals) will be at the charge of organiser.

b) For B category events CEPA will appoint one committee member or representative to monitor the competitions. Travel and living expenses shall be met by the organisers. All costs of Judges (travel, lodging) will be at the charge of each Federation or Club. The meals of the judges are in charge of organiser.

3. The Jury - composition

For international A & B category events the referee shall generally be a CEPA member/s or a representative of CEPA.

For international A events, the majority of judges must be international (subject to CEPA's agreement).

For international B events, the judges can be international or national (subject to CEPA's agreement). However the Judge/s must be active in their own country in the discipline they are judging.

The CEPA President for A & B events, must be advised at least one month before an event, of the Judges invited to their events.

In all international competitions a minimum of one international calculator is required.

4. Documents of competitions. A full dossier (juries, results, score sheets) must be submitted to CEPA at the close of the competition.

5. CEPA and the Federation of the country of origin must be notified of competitions of B category or meetings.

6. CEPA keeps the right to print on all official documents at championships, the logo of sponsor/s, including Cup of Europe.

7. COMPLAINTS

Any complains concerning or pertaining matters **MUST** be given to CEPA Office in writing, through the Official Delegate of their Federation, within 24 hours after the end of the competition to enable the CEPA Committee to consider any relevant matters.

8. No international competition or meeting can be organised at the same time as those of CEPA.

!!! Only CEPA is authorised to allow exceptions !!!

Appendix No.1

Step Sequences Restricted jumps: Short Programme Single/Pairs

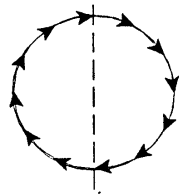
Recognised jumps with a visible preparation-execution-landing are not allowed in the step sequence: please be aware of extra recognised jumps in the short programme.

General:

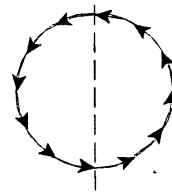
All footwork step sequences must be executed according to the character of the music using advanced footwork. Each step of the footwork must be progressive. No retrogression is permitted. Short stops in accordance with the music are permitted. **Jumps taken off and landed with a visible preparation – execution – landing, are not allowed in the short programme.**

1. Circle Patterns “A” or “B” for year 2013 and 2016

Skated on a complete circle or oval utilizing at least three quarters (3/4) of the full width of the skating surface, using advanced footwork.



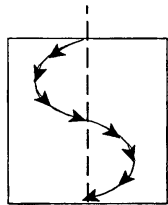
“A” Pattern



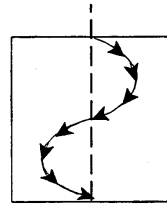
“B” Pattern

2. Serpentine Footwork Step Sequence “A” or “B” for year 2014 and 2017.

Starting at any end of the skating floor and progress in at least two (2) bold curves of not less than one-half (1/2) of the width of the skating floor and ends at the opposite end of the skating floor using advanced footwork.



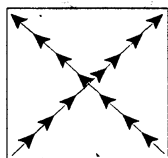
“A” Pattern



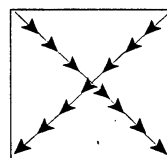
“B” Pattern

3. Diagonal pattern “A” or “B” straight line footwork step sequence for year 2012 and 2015

Start at one end corner of the skating floor and ends near the diagonal opposite corner of the skating floor. To cover at least three quarters (3/4) of the floor with advanced footwork.



“A” Pattern



“B” Pattern

Pairs Skating

Any choreographic movement where the girl is lifted off of the floor is to be considered a lift and therefore shall be penalized as an additional element in the short programme.

Appendix n°2

CEPA COMPULSORY DANCES

COUPLES

MINIS

- 1- Glide Waltz
- 2- Skaters March
- 3- City Blues
- 4- Carlos Tango

ESPOIR

- 1-Country Polka
- 2-Canasta Tango
- 3-Olympic Foxtrot
- 4-Rhythm Blues

CADET

- 1- Swing Foxtrot
- 2- Tudor Waltz
- 3- Denver Shuffle
- 4- Kleiner Waltz
- 5- Siesta Tango

YOUTH

- 1- Kilian
- 2- European Waltz
- 3- Imperial Tango
- 4- 14 Step
- 5- Association Waltz
- 6- Keats Foxtrot

JUNIOR

- 1- Blues
- 2- Harris Tango
- 3- Imperial Tango
- 4- Rocker Foxtrot
- 5- Flirtation Waltz
- 6- 14 Step

SENIOR

- 1- Italian Foxtrot
- 2- Argentine Tango
- 3- Iceland Tango
- 4- Tango Delanco
- 5- Castel March
- 6- Starlight Waltz
- 7- Viennese Waltz
- 8- Westminster Waltz
- 9- Quickstep
- 10- Paso Doble

| | 2012 | 2013 |
|------------------|---------------------------------|--|
| Minis | Skaters March City Blues | Skaters March Carlos Tango |
| Espoir | Olympic Foxtrot Rhythm Blues | Country Polka Canasta Tango |
| Free Dance | 2.30 min | 2.30 min |
| Cadet | Kleiner Waltz Siesta Tango | Denver Shuffle Siesta Tango |
| Free Dance | 3.00 min | 3.00 min |
| Youth | 14 Step Keats Foxtrot | Association Waltz Imperial Tango |
| Free Dance | 3.00 min | 3.00 min |
| Junior | Blues Harris Tango | Flirtation Waltz -TBC Harris Tango - TBC |
| OD Free Dance | Rhythm Combination 3.30 min | Spanish Medley 3.30 min |
| Senior | Viennese Waltz Tango Delanco | Italian Foxtrot - TBC Argentine Tango - TBC |
| OD Free Dance | Rhythm Combination 3.30 min | Spanish Medley 3.30 min |

Order of dances - 1st Quick dance, 2nd Waltz, 3rd Foxtrot/Blues, 4th Tango

SOLO DANCE

MINIS

- 1- Olympic Foxtrot
- 2- Glide Waltz
- 3- Skaters March
- 4- City Blues
- 5- Carlos Tango

ESPOIR

- 1- Country Polka
- 2- Canasta Tango
- 3- Swing Foxtrot
- 4- Rhythm Blues

CADET

- 1- Tudor Waltz
- 2- Federation Foxtrot
- 3- Denver Shuffle
- 4- Kleiner Waltz
- 5- Siesta Tango
- 6- Kent Tango

YOUTH

- 1- Kilian
- 2- European Waltz
- 3- Terenzi Waltz
- 4- Imperial Tango
- 5- Association Waltz
- 6- Rocker Foxtrot
- 7- Keats Foxtrot

JUNIOR

- 1- 14 Step Plus
- 2- Imperial Tango
- 3- Blues
- 4- Flirtation Waltz
- 5- Harris Tango
- 6- Rocker Foxtrot

SENIOR

- 1- Quickstep
- 2- Westminster Waltz
- 3- Viennese Waltz
- 4- Starlight Waltz
- 5- Paso Doble
- 6- Argentine Tango
- 7- Italian Foxtrot
- 8- Iceland Tango

| | 2012 | 2013 |
|-----------------------------|---|---|
| Minis | Glide Waltz Carlos Tango | Skaters March Carlos Tango |
| Espoir Free Dance | Country Polka Swing Foxtrot 2.00 min | Country Polka Canasta Tango 2.00 min |
| Cadet Free Dance | Tudor Waltz Kent Tango 2.00 min | Denver Shuffle Kent Tango 2.00 min |
| Youth Free Dance | Kilian Association Waltz 2.30 min | Terenzi Waltz Imperial Tango 2.30 min |
| Junior Free Dance | 14 Step Plus Imperial Tango 2.30 min. | Flirtation Waltz - TBC Harris Tango - TBC 2.30 min. |
| Senior Free Dance | Quickstep Starlight Waltz 2.30 min. | Italian Foxtrot - TBC Argentine Tango - TBC 2.30 min. |

Order of dances - 1st Quick dance, 2nd Waltz, 3rd Foxtrot/Blues, 4th Tango

Important!!!: All Solo Dances must be performed for both men and ladies the ladies steps.

Appendix n°3

CEPA – CIPA DEDUCTIONS

FIGURE DEDUCTIONS

| | | | |
|----|------------------------------|-----|---------------------------|
| 1. | Touch Down on the Major Part | 1.0 | deductions by the Referee |
| 2. | Touch Down on the Minor Part | 0.5 | deductions by the Referee |
| 3. | Fall or stop | 1.0 | deductions by the Referee |
| 4. | Incorrect turn | 1.0 | deductions by the Referee |

GENERAL

| | | | |
|----|----------------------------------|---------|--|
| 1. | Kneeling or laying on the floor, | 0.3 | deduction by the Referee - B mark |
| 2. | Costume violation | 0.5-1.0 | according to the degree of violation deductions by the Referee - B mark |
| 3. | Duration shorter than required | 0.2 | in A & B mark for each 10 seconds under – deductions by the Referee |

COMPULSORY DANCE – COUPLES/SOLO

| | | | |
|---------------|---|----------------|---|
| 1. | Opening steps using more than 24 beats | 0.1 | for each extra beat deductions by the Referee |
| 2., | Entrance & exit longer than 15 secs | 0.1 | for each extra sec. deductions by the Referee |
| 3. | Timing fault, | 0.2 | minimum by the Judges |
| 4. | Falls | | by the Judges |
| | small | 0.1-0.2 | |
| | medium | 0.3-0.7 | by the Judges |
| | major | 0.8-1.0 | by the Judges |
| 5. | Each Compulsory Dance sequence not skated, | 1.0 | by the Referee |
| 6. | On surface under 25x50 for each cross of the long axis more than 2 (two) meters. | 0.2 | by the Referee CANCELLED |

ORIGINAL DANCE – COUPLES

| | | | |
|----|--|---------------|---|
| 1. | Entrance & exit longer than 15 secs. | 0.1 | for each extra sec. deductions by the Referee |
| 2. | Timing fault | 0.2 (minimum) | by the Judges – B mark |
| 3. | Falls | | by the Judges – B mark |
| | small | 0.1-0.2 | |
| | medium | 0.3-0.7 | by the Judges – B mark |
| | major | 0.8-1.0 | by the Judges – B mark |
| 4. | Each set element not performed | 0.5 | by the Referee – A mark |
| 5. | Violation of set elements | 0.2 | by the Judge – A mark |
| 6. | During the first and last 10 (ten) seconds of the OD stationary movements are allowed (but not obligatory) in character with the rhythm of the OD | 0.2 | by the Referee – A & B mark |
| 7. | Pulling or pushing the partner by the boot or skate is not permitted | 0.2 | by the Referee – B mark |

FREE DANCE – COUPLES

| | | | |
|-----|--|---------------|---|
| 1. | Entrance & exit longer than 15 secs. | 0.1 | for each extra sec. deductions by the Referee |
| 2. | Timing fault | 0.2 (minimum) | by the Judges – B mark |
| 3. | Falls | 0.1-0.2 | by the Judges – B mark |
| | small | 0.3-0.7 | by the Judges – B mark |
| | medium | 0.8-1.0 | by the Judges – B mark |
| | major | | |
| 4. | Each set element not performed | 0.5 | by the Referee – A mark |
| 5. | Lift violation | 0.2 | by the Judge – A mark |
| 6. | Carried Lifts | 0.2 | by the Judge – A mark |
| 7. | Arabesque, Pivot, Spin violation | 0.2 | by the Judge – A mark |
| 8. | Separations in excess of duration | 0.1 | by the Referee – A mark |
| 9. | Jumps or revolution in excess | 0.2 | by the Judge – A mark |
| 10. | Pulling or pushing the partner by the boot or skate is not permitted | 0.2 | by the referee – B mark |

FREE DANCE – SOLO DANCE

| | | | |
|----|---------------------------------------|---------------|---|
| 1. | Entrance & exit longer than 15 secs. | 0.1 | for each extra sec. deductions by the Referee |
| 2. | Timing fault | 0.2 (minimum) | by the Judges – B mark |
| 3. | Falls | 0.1-0.2 | by the Judges – B mark |
| | small | 0.3-0.7 | by the Judges – B mark |
| | medium | 0.8-1.0 | by the Judges – B mark |
| | major | | |
| 4. | Each set element not performed | 0.5 | by the Referee – A mark |
| 5. | Excess jumps/Spins and/or revolutions | 0.2 | by the Judge – A mark |

FREE SKATING

SHORT PROGRAMME – A MARK

| | | | |
|----|---|-----|--------------|
| 1. | Jump Combination with more than 5 jumps | 0.5 | by the Judge |
| 2. | Spin Combination with more than 3 positions | 0.5 | by the Judge |
| 3. | Single Spin with more than one position | 0.5 | by the judge |
| 4. | Each element not attempted | 0.5 | by the Judge |
| 5. | “Pumping” in Combination Spins | 0.5 | by the Judge |

SHORT PROGRAMME – B MARK

| | | | |
|----|-----------------------------|-----|----------------|
| 1. | Each fall | 0.2 | by the Referee |
| 2. | Additional element | 0.5 | by the Judge |
| 3. | Incorrect order of elements | 0.5 | by the Referee |

LONG PROGRAMME

| | | | |
|----|---|-----|-------------------------|
| 1. | Each fall | 0.2 | by the Referee – B mark |
| 2. | Each set element not attempted | 0.5 | by the Judge – A mark |
| 3. | Each Extra Element – No credit | 0.5 | by the Referee – B mark |
| 4. | Each jump (type/rotation) performed more than three (3) times | 0.3 | by the Referee – A mark |
| 5. | Each combination jumps performed more than once | 0.3 | by the Referee – A mark |
| 6. | For programmes not containing a combination spin | 0.5 | by the Referee – A mark |
| 7. | For programmes containing less than two (2) spins | 0.5 | by the Referee – A mark |

PAIRS SKATING

SHORT PROGRAMME – A MARK

- | | | | |
|----|--|-----|----------------|
| 1. | Each element not attempted | 0.5 | by the Judge |
| 2. | One position lift with more than 4 rotations | 0.5 | by the Referee |
| 3. | Combination lift with more than 8 rotations | 0.5 | by the Referee |
| 4. | Shadow spin with more than one position | 0.5 | by the Judge |

SHORT PROGRAMME – B MARK

- | | | | |
|----|---------------------|--|----------------|
| 1. | Each fall | 0.2 (one skater) 0.3 (both skaters) | by the Referee |
| 2. | Additional elements | 0.5 | by the Judge |

LONG PROGRAMME

- | | | | |
|----|--|--|-------------------------|
| 1. | Each set element not attempted | 0.5 | by the Judge – A mark |
| 2. | Each additional lift | 0.5 | by the Referee – B mark |
| 3. | Lift with more than 4, 8 or 12 rotations | 0.5 | by the Referee – B mark |
| 4. | Each fall | 0.2 (one skater) 0.3 (both skaters) | by the Referee – B mark |

PRECISION

- | | | | |
|----|---|-------------------|---------------------------|
| 1. | Elements not attempted | 1.0 | by the Referee - A mark |
| 2. | Jumps of more than half ½ revolution or spins with more than one revolution | 0.4 | by the Judge - A mark |
| 3. | Lifts of any kind | 0.4 | by the Judge - A mark |
| 4. | Break in the execution of manoeuvres | 0.2-0.4 | by the Judge - A mark |
| 5. | Stumble during manoeuvres | 0.2 | by the Judge - A & B mark |
| 6. | Less than three (3) different handholds | 0.4 | by the Referee - A mark |
| 7. | Falls – | | |
| • | <u>Major</u> (more than one skater for a prolonged time) | 0.8-1.0 | by the Judge - B mark |
| • | <u>Medium</u> (either one skater for prolonged time or down and up for more than one skater) | 0.4-0.6 | by the Judge – B mark |
| • | <u>Minor</u> (down and right up for one skater) | 0.2 | by the Judge - B mark |
| 8. | Duration shorter than required time | 0.2 in A & B mark | for each 10 seconds under |
| 9. | Stationary Position/laying on the floor | 0.2 in the B mark | |

SHOW

All deductions given by the Referee

- | | | | |
|----|---|-------------------|------------------------------|
| 1. | More than 4 typical precision elements | 1.0 | A mark per element |
| 2. | Entry into the rink longer than the permitted time | 0.3 | A mark |
| 3. | When the performance is not a show but a precision | 1.0 | B mark |
| 4. | If elements, that are not allowed, are Included in the programme | 0.5 | A & B mark per element |
| 5. | Props not correctly used | 0.5 | A mark |
| 6. | Falls | | |
| o | <u>Major</u> (more than one skater for a prolonged time) | 0.8-1.0 | B mark |
| o | <u>Medium</u> (either one skater for prolonged time or down and up for more than one skater) | 0.4-0.6 | B mark |
| o | <u>Minor</u> (down and right up for one skater) | 0.2 | B mark |
| 7. | Duration shorter than required time | 0.2 in A & B mark | for each 10 seconds under |
| 8. | Penalty for not cleaning the floor according to the rules | 0.5 | B mark |

IF ANY UNFORESEEN EVENT SHOULD HAPPEN DURING THE CHAMPIONSHIPS WHICH ARE NOT PROVIDED FOR IN THE WRITTEN REGULATIONS, THE MATTER SHALL BE SETTLED BY THE REFEREE IN THE BEST INTERESTS OF THE SPORT.



Raniero Corbelletti
Photographie

contact:
www.ranierocorbelletti.com
cell. +39.335.210660
info@ranierocorbelletti.com



CEPA (Le Comité) 2012

Présidente

Margaret Brooks
"Villa Ruscelli"
Contrada Ferrini 22
63837 Falerone (FM)
Italy
Tel. (+39) 0734-710133
Mobile: (+39) 335 5403669
E-mail margaret@cepa.eu.com

Vice-Président

Gonda Neefs-Verbruggen
Langeveld 180
3220 Holsbeek
Belgium
Tel. (+32) 16449153
Fax (+32) 16327987
E-mail gonda.verbruggen@fys.kuleuven.be

Membres

Marco Faggioli
Via Piancastelli 6
40026 Imola (BO)
Italy
Mobile: (+39) 348-5860500
Fax (+39) 0542640551
E-mail faggioli.marco@gmail.com

Maria Elisabete Claro
Rua Dr.Manuel Laranjeira 854
4200-385 Porto
Portugal
Tel. (+351) 225090312
E-Mail maria.elisabete.claro@sapo.pt

Teri Sedej
Ljubeljska 17
SI-1107 Ljubljana
Slovenia
Mobile: (+386) 41 628 233
E-mail terisedej@hotmail.com

Carsten Steins
Lieneschweg 14
49076 Osnabruck
Germany
Tel. (+49) 541 68 55 613
Mobile: (+49) 170 29 200 83
E-mail c.steins@osnnet.de

CERS – CEPA Web Site: www.cers.pt